

РУБЛЕВЫЕ ВЫПУСКИ

УТМ, %	знач.	Изм., б.п.		
		за день	за мес.	YTD
ОФЗ 46020	7.2	(4)	(69)	(187)
Газпром-11	7.3	(1)	(11)	(179)
ОГК-2	6.9	(40)	(70)	(253)

СЫРЬЕВЫЕ РЫНКИ

	знач.	Изм., %		
		за день	за мес.	YTD
Золото, \$/унция	1162.0	1.0	5.5	5.9
Urals, \$/барр.	81.9	(0.0)	7.3	6.9
S&P Металлы, инд.	1827.1	1.2	6.6	7.0
S&P С/х прод., инд.	507.6	0.0	(4.7)	(17.5)

ДЕНЕЖНЫЙ РЫНОК

RUB млрд.	знач.	Изм.		
		за день	за мес.	YTD
РЕПО в ЦБ	4.6	(1.1)	(50.6)	(109.8)
Корсчета	514.1	75.7	14.9	(320.0)
Депозиты в ЦБ	663.2	54.1	5.8	222.9

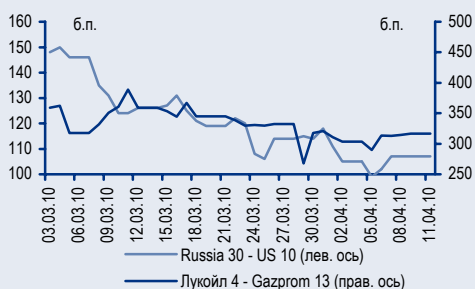
NDF 1Y, %	знач.	Изм., б.п.		
		за день	за мес.	YTD
NDF 1Y, %	4.11	(16)	(48)	(232)
MOSPrime O/N, %	3.24	(12)	2	179

USDRUB	знач.	Изм., %		
		за день	за мес.	YTD
USDRUB	29.15	(0.9)	(0.6)	(2.9)

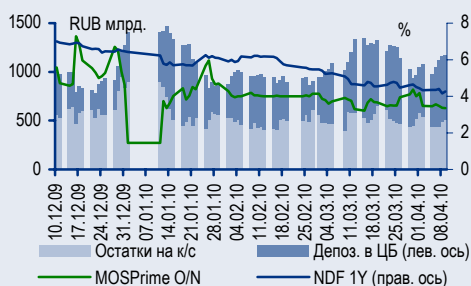
ИНДЕКСЫ

б.п.	знач.	Изм., б.п.		
		за день	за мес.	YTD
Russia 30 - UST 10	107.0	-	(19)	(49)
EMBI + Spread	251.9	(1.2)	(21.0)	(42.5)
ITRAXX HY	693.5	-	-	-

ИНДИКАТИВНЫЕ СПРЕДЫ



ИНДИКАТОРЫ ДЕНЕЖНОГО РЫНКА



СТРАТЕГИЯ

Внутренний рынок

- Коррекция рубля оказалась недолговременной** стр. 2
- Цены облигаций вновь двинулись вверх** стр. 2
- Новости с «первички» – хорошие...** стр. 2
- ...и не очень для третьего эшелона** стр. 3
- Новая ставка купона МТС-1 с дисконтом к рынку – справедливым** стр. 3

ДЕНЕЖНЫЙ РЫНОК

- ЦБ сокращает объемы беззалогового кредитования** стр. 4

КОРПОРАТИВНЫЕ СОБЫТИЯ

- Аптечная сеть 36,6 (NR)**
- Отчетность за 9 месяцев 2009 г. по МСФО неактуальна. Кредитный профиль улучшается** стр. 5

НОВОСТИ ВКРАТЦЕ

X5 Retail Group (S&P: BB-) – в пятницу компания объявила достаточно высокие операционные результаты за I квартал 2010 г. Чистая выручка X5 выросла в рублевом выражении на 36% по сравнению с I кварталом 2009 г. и составила 75,8 млрд руб. (+ 20% до 2,5 млрд долл. в долларовом выражении). Сопоставимые продажи (LFL) увеличились на 7%. При этом тенденции последних полутора лет остались неизменными: наиболее впечатляющие результаты достигнуты в формате дискаунтеров, сопоставимые продажи в котором выросли на 17% – из них 8% пришлось на увеличение среднего чека, а 7% – на рост потока покупателей. Динамика показателей сети в целом в I квартале находилась под давлением ввиду незавершенной интеграции магазинов приобретенной в декабре прошлого года сети «Патерсон». В течение квартала X5 открыла 27 новых магазинов (нетто), что ниже наших ожиданий. Однако при этом компания подтвердила опубликованный ранее план по итогам года, согласно которому будет открыто 7–10 новых гипермаркетов, около 15 супермаркетов и 200–250 дискаунтеров при капитальных затратах в размере не более 18 млрд руб. Что касается находящихся в обращении выпусков облигаций **X5-1** (УТР 6,83 @ июль 2010) и **X5-4** (УТР 7,38 @ июль 2010), то на текущих уровнях мы не считаем их привлекательными и предпочитаем бумаги **Магнит-2** (УТМ 8,36 @ март 2012).

ТОРГОВЫЕ ИДЕИ

- ✦ Рублевые облигации качественных эмитентов привлекательны для покупки при спреде к ставкам РЕПО и/или NDF, равном более 300 б.п. Таковыми облигациями являются среднесрочные выпуски ОФЗ, **ВТБ24-1**, **РЖД-10**, а также **Акрон-3**, **ЛК Уралсиб-2**.
- ✦ Рублевые выпуски **Сибметинвест-1,2** выглядят недооцененными относительно ставок РЕПО.
- ✦ Выпуски **РЖД-15,17,18** с плавающим купоном предоставляют наилучшее сочетание риска и доходности при игре на снижение ставок MosPrime.
- ✦ Премия облигаций российских квазисуверенных эмитентов в сегменте GEM может исчезнуть после успешного размещения суверенных бумаг России. В частности, **Gazprom'18** дешев относительно **Petrobras'18**.
- ✦ Выпуски TNK-BP выглядят наиболее недооцененными среди бумаг инвестиционной категории GEM.
- ✦ Банковские выпуски **Russian Standard Bank'11** и **HCFB'11** отстали от рынка в сегменте бумаг с рейтингом категории «BB/Ва».
- ✦ Покупать еврооблигации **Sineк'15**, выглядящие дешево для своих рейтингов (-/Ba1/BBB-).
- ✦ Покупать бумаги **NKNH'12**, недооцененные относительно бумаг металлургических эмитентов с рейтингом на уровне «B» (Евраз и ТМК).

Стратегия

Внутренний рынок

Коррекция рубля оказалась недолговременной

Возвращение позитивной ценовой динамики на рынок нефти, котировки которой выросли до 86 долл./барр., предопределило укрепление рубля к бивалютной корзине ЦБ на 17 копеек до уровня 33,72 руб. Доллар подешевел на 14 копеек до 29,26 руб./долл., а евро снизился в стоимости на 20 копеек до 39,17 руб./евро. Объем сделок купли-продажи валюты составил 4,2 млрд долл., причем регулятор, по нашим оценкам, купил валюту на сумму 0,7–1,0 млрд долл. Мы ожидаем, что на предстоящей неделе корзина будет демонстрировать преимущественно негативную динамику по отношению к рублю и основной вклад в снижение стоимости корзины будет вносить евро на фоне неопределенности относительно проблемы греческого долга. Сегодня с утра небольшая коррекция цен на нефть привела к повышению стоимости корзины до 34,05 руб.

Цены облигаций вновь двинулись вверх

Снижение ставок денежного рынка (ставки однодневного РЕПО опустились до отметки 3% годовых), а также укрепление рубля оказали позитивное влияние на рынок рублевых облигаций. По итогам пятницы большинство ликвидных бумаг закрылось в плюсе, продемонстрировав рост цен в пределах 15–30 б.п. В сегменте госбумаг лучше рынка выглядел длинный выпуск **ОФЗ 46020** (YTM7,22%), подорожавший на 25 б.п. В негосударственном сегменте первого эшелона спрос на покупку был отмечен преимущественно в краткосрочных бумагах, в частности, **ФСК-4**, **РСХБ-2**, **РЖД-6**, подросли в цене на 25–30 б.п. Также в плюсе торговались выпуски **МГор-49**, **АИЖК-15** и БО Лукойла.

Во втором эшелоне лучше рынка по ценовому росту выглядели выпуски **АФК Система-1,3**, подорожавшие более чем на 60 б.п., что частично компенсировало недавнее снижение котировок. Также подросли котировки БО Северстали и БО НЛМК.

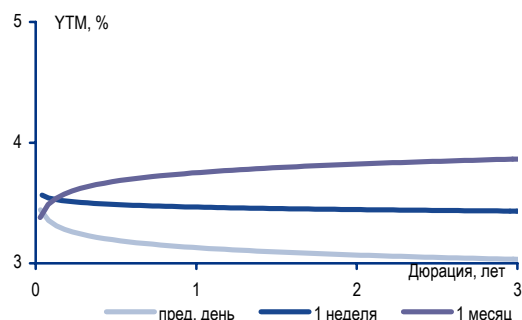
По словам представителя ЦБ, замедление инфляции не означает автоматического снижения процентных ставок – инфляционные риски, по мнению регулятора, могут возникнуть ближе к концу года. В результате мы ожидаем, что на этой неделе облигации будут демонстрировать ровную ценовую динамику.

Новости с «первички» – хорошие...

Размещения проходят все еще без премий. Прошлая неделя была насыщена первичными размещениями, в частности, закрылись книги заявок на покупку облигаций Аэрофлота и ММК, причем спрос превысил предложение, что позволило установить ставки купонов по нижней границе первоначальных ориентиров. Отсутствие премий на первичном рынке свидетельствует о том, что участники ожидают дальнейшего снижения доходностей.

Газпром нефть: инвесторы готовы платить премию за объем. В пятницу была закрыта книга заявок по биржевым облигациям Газпром нефти номиналом 20 млрд руб., спрос на которые составил почти 29 млрд руб.

Изменение кривой NDF долл./руб. – LIBOR



Источники: Bloomberg

Высокий спрос на бумаги эмитента позволил установить ставку купона на уровне 7,15% годовых, что соответствует доходности УТМ7,27% к погашению через три года. Таким образом, облигации Газпром нефти были размещены практически на кривой доходностей Газпрома (своей материнской компании), что обусловлено премией, которую инвесторы все еще готовы платить за приобретение большого объема качественных среднесрочных бумаг.

Облигации СПБ разошлись под 8,1% годовых на полтора года. Книга заявок на покупку облигаций Банка «Санкт-Петербург» номиналом 5 млрд руб. закрылась со ставкой купона 8,1% годовых, что соответствует доходности УТР 8,26% к оферте через полтора года. На наш взгляд, бумаги СПБ являются хорошей альтернативой облигациям **Транскредитбанк-3** (УТМ7,82% к погашению в июле 2011 г.).

...и не очень для третьего эшелона

Несмотря на избыток рублевой ликвидности, который способствует формированию высокого спроса на выпуски первого-второго эшелонов, инвесторы по-прежнему с осторожностью относятся к принятию риска третьего эшелона, особенно тех эмитентов, которые допустили дефолт, что в частности, подтверждается переносом размещения биржевых облигаций **БО Разгуляй-9** номиналом 2 млрд руб. на неопределенное время.

Новая ставка купона МТС-1 с дисконтом к рынку – справедливым

Новая ставка купона по выпуску **МТС-1** номиналом 10 млрд руб. была установлена на уровне 7% годовых, что соответствует доходности УТМ7,12% к погашению через три года (в октябре 2013 г.). Установленная ставка купона предполагает дисконт к кривой доходностей эмитента (выпуск **МТС-5** торгуется с доходностью УТР7,46% к оферте в июле 2012 г.). Определение низкой ставки купона по бумагам МТС связано с недавно привлеченными кредитными линиями, процентные ставки по которым, по видимому, находятся на уровне 7% годовых. По соотношению риска и доходности наилучшей альтернативой бумагам **МТС-1** является выпуск **Вымпелком-инвест-1**, который предлагает доходность 7,73% к погашению в июле 2013 г. Однако реинвестирование большой позиции из бумаг **МТС-1**, в выпуски **Вымпелком-инвест-1** или **МТС-5**, скорее всего, невозможно без значительного роста цен обращающихся бумаг. Рост предложения на первичном рынке «телекомов» пока связан лишь с размещением анонсированных выпусков Вымпелкома объемом 20 млрд руб. Таким образом, мы не исключаем, что большая часть держателей бумаг выпуска **МТС-1** не воспользуются своим правом продать облигации на оферте (которая назначена на 23 апреля).

Денис Порывай, poryvajdv@uralsib.ru

Денежный рынок

ЦБ сокращает объемы беззалогового кредитования

Сегодня ЦБ предложит банкам 2,5 млрд руб. в трехмесячных беззалоговых кредитах, что станет наименьшим объемом за прошедший год. Спрос на средства ЦБ сокращается, поэтому сокращается и предложение. Завтра ЦБ планирует предложить к размещению 5 млрд руб. в пятинедельных кредитах, а Министерство финансов предложит банкам 50 млрд руб. временно свободных бюджетных средств к размещению на депозитах на срок в 32 недели.

Ставки межбанковского кредитования в пятницу упали на фоне довольно высокого уровня ликвидности. Индикативная однодневная ставка Mos-Prime снизилась на 12 б.п. до 3,24%. Объем сделок ЦБ по операциям РЕПО-кредитования снизился на 19% по сравнению с предыдущей сессией до 4,6 млрд руб. Мы ожидаем сохранения стабильной ситуации с ликвидностью вплоть до четверга, когда компаниям предстоит уплата страховых взносов.

Рубль в пятницу укрепился на 19 копеек к доллару до 29,26 руб./долл. и на 7 копеек к евро до 39,17 руб./евро. Стоимость бивалютной корзины снизилась на 14 копеек до 33,72 руб. Сегодня нефтяные котировки превысили уровень закрытия торгов в пятницу, баррель Brent торгуется выше 85 долл. Азиатские фондовые рынки начали неделю в зеленой зоне, и российский рынок, вероятно, последует их примеру. Рубль, по всей видимости, обеспечен на сегодня хорошей поддержкой и, вероятно, укрепится до 29,2 руб./долл.

Динамика требований ЦБ к банкам

Задолженность банков перед ЦБ, млрд руб.

	Текущий уровень	Максимальный уровень	Изменение
	09.04.2010	27.01.2009	
Однодневные кредиты	0,40	5,31	(4,91)
Ломбардные кредиты	10,3	34,7	(24,4)
Прочие кредиты	56	448	(392)
Беззалоговые кредиты	12	1 835	(1 824)
РЕПО	64	763	(700)
Итого	142	3 087	(2 944)

Источники: Банк России

Владимир Тухомиров, tih_vi@uralsib.ru
 Леонид Слипченко, slipchenkola@uralsib.ru
 Наталья Майорова, mayorovang@uralsib.ru

Корпоративные события

Аптечная сеть 36,6 (NR)

Отчетность за 9 месяцев 2009 г. по МСФО неактуальна. Кредитный профиль улучшается

Аптечная сеть 36,6 (NR) наконец опубликовала отчетность за 9 месяцев 2009 г. по МСФО. С одной стороны, мы рады, что сеть, от которой рынок давно не получал обновленной финансовой информации, прервала молчание. С другой стороны, хотелось бы увидеть более ответственное отношение компании к инвесторам, и прежде всего, в части своевременной публикации финансовых результатов.

Поскольку с сентября 2009 г. Аптечная сеть добилась значительных успехов в реструктуризации долга, а также урегулировала отношения с основными поставщиками, опубликованная отчетность непоказательна с точки зрения отражения текущего кредитного профиля 36,6 и не окажет влияния на котировки облигаций компании.

По итогам 9 месяцев 2009 г. выручка 36,6 составила порядка 16 млрд руб., снизившись на 18% по сравнению с тем же периодом 2008 г. (отметим однако, что сопоставление показателей несколько затруднено тем, что результаты за 2008 г. включают показатели деятельности ЕМЦ, который был продан в мае 2008 г.). Валовая рентабельность по итогам отчетного периода составила 38,6% (+5 п.п. к 9 месяцам 2008 г.), а рентабельность по EBITDA возросла до 6,1% (+3,6 п.п.). Компания удалось повысить операционные показатели за счет оптимизации ассортиментной политики, в том числе увеличения доли товаров private label, а также улучшения условий работы с поставщиками. Вместе с тем в III квартале 36,6 не удалось закрепить положительные тенденции II квартала 2009 г. в розничном сегменте. Если по итогам I полугодия 2009 г. аптечной сети удалось получить положительное значение EBITDA в данном сегменте – что мы отмечали как значительное достижение, – то в III квартале 2009 г. 36,6 розничный сегмент вновь показал убыток на уровне EBITDA.

Совокупный долг компании на конец III квартала 2009 г. составлял 5,1 млрд руб., отношение Долг/LTM EBITDA превышало 4,5, а порядка 70% долга являлось краткосрочным. Мы уже не раз писали, что за последние полгода 36,6 удалось добиться значительных успехов в оптимизации долгового портфеля – компания договорилась о продлении до июня 2014 г. срока погашения кредита Standard Bank на сумму 110 млн долл., в январе 2010 г. Аптечная сеть получила госгарантии по кредиту Номос-банка в размере 1 млрд. руб., благодаря чему смогла также пролонгировать этот кредит. Кроме того, в конце 2009 г. компания конвертировала в акции долг перед крупным поставщиком – компанией «СИА Интернейшнл», в результате чего фармдистрибьютор стал владельцем блокпакета акций 36,6.

Мы ожидаем, что хорошие отношения с основными поставщиками, а также улучшение конъюнктуры долговых рынков будут и дальше позитивно сказываться на финансовом положении компании. Похоже, что успехи 36,6 получают положительную оценку и от инвесторов – за последний месяц котировки выпуска **Аптечная сеть 36,6–2** выросли с 77–79% от номинала до 94–94,5% (YTM ~ 24,1%). Отметим, правда, что выпуск не отличается высокой ликвидностью.

Мария Радченко, radchenkomg@uralsib.ru

Календарь предстоящих событий

12 апреля	Размещение Аэрофлот БО-2 (6 млрд руб.). Размещение Группа РАЗГУЛЯЙ-БО-09 (2 млрд руб.). Оферта ЕЭСК-2 (1 млрд руб.). Оферта Уралсвязьинформ-8 (2 млрд руб.).
13 апреля	Размещение Газпром нефть БО-05 (10 млрд руб.). Размещение Газпром нефть БО-06 (10 млрд руб.). Размещение Банк Санкт-Петербург БО-01 (5 млрд руб.). Погашение Кредит Европа Банк-2010 (250 млн долл.).
15 апреля	Оферта МДМ Банк-8 (6,2 млрд руб.). Оферта Система-Галс-1 (3 млрд руб.). Погашение Уфаойл-ОПТАН-1 (1,5 млрд руб.). Погашение Жилсоципотека-Финанс-2 (1,5 млрд руб.).
16 апреля	Погашение Банк Санкт-Петербург-2010 (75 млн долл.). Погашение Топпром-Инвест (0,5 млрд руб.).
19 апреля	Оферта АЦБК-Инвест-3 (1,5 млрд руб.). Оферта Стройтрансгаз-3 (5 млрд руб.). Оферта Арктел-инвест-2 (1 млрд руб.). Погашение Юниаструм Банк-2 (1,5 млрд руб.).
20 апреля	Погашение Виват-финанс-1 (1 млрд руб.). Погашение Банк Солидарность-2 (0,95 млрд руб.).
21 апреля	Оферта Система-Галс-2 (2 млрд руб.). Погашение Интурист-1 (1 млрд руб.). Погашение КД авиа-Финансы-1 (1 млрд руб.).
22 апреля	Оферта Группа Джей Эф Си-1 (2 млрд руб.). Погашение ЦУН ЛенСпецСМУ-1 (1 млрд руб.). Погашение Пивдом-1 (1 млрд руб.). Погашение Заводы Гросс-1 (1 млрд руб.). Погашение Томск-Инвест-1 (0,5 млрд руб.).
23 апреля	Оферта МТС-1 (10 млрд руб.).
26 апреля	Оферта Моссельпром Финанс-2 (1,5 млрд руб.). Оферта ВТБ-5 (15 млрд руб.). Оферта ХКФ-5 (4 млрд руб.). Погашение Татфондбанк-2010 (200 млн долл.). Погашение Открытые инвестиции-2010 (50 млн долл.).
27 апреля	Размещение Бинбанк-2 (1 млрд руб.). Оферта Ак Барс Банк-4 (5 млрд руб.). Оферта Глобэкс-Финанс-1 (4 млрд руб.).
28 апреля	Оферта Ханты-Мансийск СтройРесурс-1 (3 млрд руб.). Оферта МТС-2 (10 млрд руб.). Погашение ЮЛК-Финанс-1 (1 млрд руб.).
29 апреля	Оферта Уралхимпласт-1 (0,5 млрд руб.). Оферта ОГК-6-1 (5 млрд руб.). Оферта Межпромбанк-1 (3 млрд руб.). Оферта Жилсоципотека-Финанс-3 (1,5 млрд руб.).
30 апреля	Оферта Разгуляй-Финанс-5 (2 млрд руб.).

Календарь событий денежного рынка

12 апреля	Аукцион ЦБ по трехмесячным беззалоговым кредитам
13 апреля	Аукцион ЦБ по пятинедельным беззалоговым кредитам
14 апреля	Банки должны вернуть ЦБ 6,7 млрд руб.
15 апреля	Выплата страховых взносов
20 апреля	Аукцион ЦБ по пятинедельным беззалоговым кредитам
20 апреля	Выплата 1/3 НДС за I квартал 2010 г.
21 апреля	Банки должны вернуть ЦБ 2,8 млрд руб.
26 апреля	Аукцион ЦБ по трехмесячным беззалоговым кредитам Выплата акцизов и НДС
27 апреля	Аукцион ЦБ по пятинедельным беззалоговым кредитам
28 апреля	Выплата налога на прибыль Банки должны вернуть ЦБ 5,5 млрд руб.

Календарь оферт

Дата оферты	Выпуск	Объем выпуска, млн руб.	Цена оферты, %	Ставка предыдущего купона, %	Новая ставка купона, %	Дата следующей оферты / погашения
12.04.10	ЕЭСК-2	1 000	100	8,74	8,74	5 апреля 2012
	Уралсвязьинформ-8	2 000	100	9,6	7,5	10 октября 2011
15.04.10	МДМ Банк-8	6 203	100	15,0	9,0	9 апреля 2015
	Система-Галс-1	3 000	100	15,0	8,5	8 апреля 2014
19.04.10	АЦБК-Инвест-3	1 500	100	14,25	9,5	18 октября 2010
	Стройтрансгаз-3	5 000	100	16,0	8,5	11 апреля 2013
	Арктел-инвест-2	1 000	100	13,75	-	дефолт
21.04.10	Система-Галс-2	2 000	100	12,0	8,5	15 апреля 2014
22.04.10	Группа Джей Эф Си-1	2 000	100	16,0	5,0	20 октября 2011
23.04.10	МТС-1	10 000	100	14,01	-	-
26.04.10	Моссельпром Финанс-2	1 500	100	17,0	14,0	25 апреля 2011
	ВТБ-5	15 000	100	15,0	-	-
	ХКФ-5	4 000	100	15,0	-	-
27.04.10	Ак Барс Банк-4	5 000	100	13,0	8,25	24 апреля 2012
	Глобэкс Финанс-1	4 000	100	15,0	-	-
28.04.10	Ханты-Мансийск СтройРесурс-1	3 000	100	18,0	-	13 октября 2010
	МТС-2	10 000	100	14,01	-	-
	Уралхимпласт-1	500	100	13,75	-	-
29.04.10	ОГК-6-1	5 000	100	7,55	-	-
	Межпромбанк-1	3 000	100	13,25	13,25	31 декабря 2010
	Жилсоципотекса-Финанс-3	1 500	100	9,0	9,0	28 мая 2010
30.04.10	Разгуляй-Финанс-5	2 000	100	17,0	-	-

Рынок рублевых облигаций

Выпуск	Объем, млн	Купон, %	Дата			Месяцев до		Цена	Изм.	Торговый объем, шт (осн.+РПС)	Котировки		Доходность, %			Дюр, лет	Рейтинг F/M/S	Сектор
			купона	оферты	погаш	офрт	погаш				покупка	продажа	офрт	погаш	текущ			
КОРПОРАТИВНЫЕ РУБЛЕВЫЕ ОБЛИГАЦИИ																		
7Контин.02	7 000 R	7.80	17.06.10	24.06.10	14.06.12	3.0	26.6	103.47			102.50	104.99	-8.76		3.76	0.23	торговля	
АВТОВА3об3	5 000 R	9.60	22.06.10		22.06.10		2.5	99.70	-0.20		99.41	100.00		11.25	4.80	0.18	автопром	
АВТОВА3об4	5 000 R	18.50	25.05.10	27.05.10	20.05.14	2.0	50.1	99.00	-0.50	1 672	98.50	99.49	26.67		9.32	0.10	автопром	
АвтомирФ-2	2 000 R	0.10	23.06.10		23.06.10		2.5				1.60						торговля	
АдаманФ2об	2 000 R	16.00	20.05.10		20.05.10		1.4				97.00						строительство	
АИЖК 10об	6 000 R	8.05	15.05.10		15.11.18		104.7	100.93	0.08		100.66	100.95		8.09	1.94	4.42	/A3/BBB	
АИЖК 11об	10 000 R	8.20	15.06.10		15.09.20		127.1	101.19	-0.01	400	100.50	101.19		7.46	2.04	5.14	/A3/BBB	
АИЖК 3об	2 250 R	9.40	15.04.10		15.10.10		6.3	101.40						6.79	2.29	0.47	/A3/BBB	
АИЖК 4об	900 R	8.70	01.05.10		01.02.12		22.1	108.53			100.20	108.00		3.87	1.95	1.62	/A3/BBB	
АИЖК 5об	2 200 R	7.35	15.04.10		15.10.12		30.7	99.85						7.64	1.82	1.72	/A3/BBB	
АИЖК 6об	2 500 R	7.40	15.04.10		15.07.14		51.9	99.40						7.83	1.84	2.64	/A3/BBB	
АИЖК 7об	4 000 R	7.68	15.04.10		15.07.16		76.3	99.55						8.03	1.90	3.56	/A3/BBB	
АИЖК 8об	5 000 R	7.63	15.06.10	15.03.14	15.06.18	48.0	99.6	99.34	-0.36	129 000	100.00	100.10	8.10		1.94	2.64	/A3/BBB	
АИЖК 9об	5 000 R	7.49	15.05.10		15.02.17		83.5	99.12	-0.18		99.30	100.00		7.95	1.84	3.57	/A3/BBB	
АиФ-02	1 000 R	16.00	25.06.10	31.12.10	21.12.12	9.0	32.9	102.00	1.10	35 895	101.30	102.45	12.95		7.82	0.61	телеком	
АК БАРС-03	10 000 R	13.10	27.04.10	05.05.10	25.10.11	1.0	18.8	100.55		250 022	100.10	100.60	1.30		6.50	0.07	BB/Baa3/	
АК БАРС-04	5 000 R	13.00	20.04.10	27.04.10	15.10.13	1.0	42.8	100.10	-0.20	296 014	100.11	100.60	5.87		6.48	0.05	BB/Baa3/	
Акрон-2	3 500 R	14.05	23.09.10	26.09.11	19.09.13	18.0	42.0	107.15	0.03	10 145	107.16	107.50	8.83		6.54	1.26	B-//	
Акрон-3	3 500 R	13.85	26.05.10	25.05.12	20.11.13	26.0	44.0	107.89	-0.01	200 001	107.85	109.00	9.85		6.40	1.68	B-//	
Альянс-01	3 000 R	14.00	15.09.10		14.09.11		17.4	98.96			93.71			15.36	7.05	1.16	B//B+	
Амурмет-03	3 000 R	0.10	16.04.10		15.04.11		12.4										металлургия	
Амурмет-07	6 000 R	18.00	30.06.10		30.06.12		27.1										металлургия	
Аркада-03	1 200 R		30.09.10		31.03.11		11.9										с/х	
Атомэнрр01	30 000 R	10.75	15.02.11		15.02.14		46.9	101.90	0.20	645 330	100.80	101.90		10.10	10.55	3.01	//BBB-	
Атомэнрр02	30 000 R	10.75	15.02.11		15.02.14		46.9	101.82	0.12	130 000	101.55	102.10		10.13	10.56	3.01	//BBB-	
БалтИнвБ-1	1 000 R	16.00	27.04.10	04.05.10	26.04.11	1.0	12.7	99.96			99.50	102.00	12.54		3.99	0.06	/B3/	
БАНАНА-М-2	1 500 R	11.50	12.08.10		12.08.10		4.2										торговля	
БанкМоск-1	10 000 R	10.64	30.07.10	06.08.10	29.07.11	4.0	15.9	101.63					4.93		5.22	0.31	BBB-/Baa1/	
БанкМоск-2	10 000 R	7.50	06.08.10	11.02.11	01.02.13	10.0	34.3	101.21					5.91		3.70	0.78	BBB-/Baa1/	
БанкСОЮЗ03	2 000 R	16.00	26.04.10	28.10.10	02.05.11	7.0	12.9										банки	
БанкСОЮЗ04	3 000 R	9.50	18.08.10		23.02.11		10.7										банки	
БаренцевФ1	800 R	20.00	05.07.10		04.07.11		15.0	108.95						12.65	4.58	1.00	потреб. Тов	
Бахетле-1	1 000 R	15.00	19.05.10		19.05.10		1.3	101.00		1 000	100.75	101.25		5.63	7.40	0.10	торговля	
БаширэнЗв	1 500 R	8.30	12.06.10		09.03.11		11.1				1.80						энергетика	
Башнефть-01	15 000 R	12.50	22.06.10	21.12.12	13.12.16	33.0	81.3	107.20		47 234	107.00	107.20	9.60		5.81	2.11	сырье	
Башнефть-02	15 000 R	12.50	22.06.10	21.12.12	13.12.16	33.0	81.3	107.20	-0.15	151 005	107.15	107.20	9.60		5.81	2.11	сырье	
Башнефть-03	20 000 R	12.50	22.06.10	21.12.12	13.12.16	33.0	81.3	107.20		162 680	107.00	107.20	9.60		5.81	2.11	сырье	
Белон 02	2 000 R	17.00	26.08.10	28.02.11	23.02.12	11.0	22.8	107.20		40	106.05	107.20	8.38		7.91	0.78	металлургия	
Вагонмаш 2	1 000 R	15.50	16.06.10		15.12.10		8.3	83.00	-6.00	7	80.00	89.99		52.48	9.31	0.42	машиностр.	
ВБД ПП 2об	3 000 R	9.00	16.06.10		15.12.10		8.3	100.80	0.28		100.55	108.55		7.90	4.45	0.62	/Ba3/BB-	
ВБД ПП 3об	5 000 R	15.00	01.09.10	03.09.10	27.02.13	5.0	35.2	103.74		25	103.60	103.74	5.32		7.21	0.38	/Ba3/BB-	
ВИА АИЖК А	9 440 R	8.50	15.06.10		15.03.40		364.4	100.02			93.00			8.69	2.14	10.15	/A3/	
Виват-фин1	1 000 R	12.10	20.04.10		20.04.10		0.4	97.50			95.01	100.00		147.68	6.19	0.01	торговля	
ВикторияФ-БО-01	2 000 R	12.50	17.08.10	17.08.10	12.02.13	4.0	34.7	100.65			101.05	101.40	10.78		6.19	0.32	B-//	
ВК-Инвест1	10 000 R	9.25	23.07.10		19.07.13		39.9	104.75		100 501	104.65	104.75		7.72	4.40	2.66	/Ba2/BB+	
ВК-Инвест3	10 000 R	15.20	13.07.10	14.07.11	08.07.14	15.0	51.7	109.50	-0.35	1 080	109.80	109.90	7.24		6.92	1.09	/Ba2/BB+	
ВлгТлвТ-2	3 000 R	9.50	01.06.10		30.11.10		7.8				100.50						BB//BB-	
ВлгТлвТ-3	2 300 R	8.50	01.06.10		30.11.10		7.8	100.54			100.50	101.00		7.16	4.22	0.36	BB//BB-	
ВлгТлвТ-4	3 000 R	12.00	08.06.10	11.03.11	03.09.13	11.0	41.4	104.00	2.60	4 500	100.84		7.56		2.88	0.82	BB//BB-	
ВнешрБ 01	1 500 R	14.00	19.05.10	22.11.10	14.11.12	8.0	31.7	100.76	0.06	9 000	100.00		12.72		6.93	0.52	/B3/B-	
ВостЭксБО1	1 000 R	12.50	09.09.10	15.03.11	07.03.13	11.0	35.4	101.80	-0.10	8 000	101.70	101.89	10.49		6.12	0.82	/B3/	
ВТБ - 5 об	15 000 R	15.00	22.04.10	26.04.10	17.10.13	1.0	42.9	100.47	-0.03	74 277	100.36	100.47	1.37		3.72	0.05	BBB/Baa1/BBB	
ВТБ - 6 об	15 000 R	13.25	14.04.10	16.07.10	06.07.16	3.0	76.0	102.19					4.80		3.23	0.25	BBB/Baa1/BBB	
ВТБ 24-1-ИП	15 000 R	9.70	16.06.10	20.12.11	10.12.14	21.0	56.9	101.82	-1.18	54 000	101.80	103.80	8.72		2.38	1.45	BBB/Baa1/BBB	
ВТБ БО-01	5 000 R	7.60	18.06.10		15.03.13		35.7	100.30	-0.10	167 005	100.10	100.30		7.70	1.89	2.46	BBB/Baa1/BBB	
ВТБ БО-02	5 000 R	7.60	18.06.10		15.03.13		35.7	100.39	0.04	36 003	100.00	100.39		7.66	1.89	2.46	BBB/Baa1/BBB	
ВТБ БО-03	10 000 R	7.60	18.06.10		15.03.13		35.7	100.30	-0.01	615 003	100.13	100.30		7.70	1.89	2.46	BBB/Baa1/BBB	
ВТБ24 01	6 000 R	11.50	06.10.10		05.10.11		18.1	106.00	0.15	363 700	105.75	106.05		7.31	5.41	1.32	BBB/Baa1/BBB	
ВТБ24 02	10 000 R	7.35	10.08.10	14.02.11	05.02.13	10.0	34.4	102.50			100.00		4.19		3.55	0.80	BBB/Baa1/BBB	
ВТБ24 03	6 000 R	10.50	02.06.10	08.06.10	29.05.13	2.0	38.2	100.56			100.00	105.00	5.97		5.21	0.15	BBB/Baa1/BBB	
ВТБ24 04	8 000 R	11.85	26.08.10	01.09.10	20.02.14	5.0	47.1	102.50	0.49	346 320	101.95	102.50	4.96		5.76	0.38	BBB/Baa1/BBB	
ВТБ-ЛизФ01	8 000 R	9.80	13.05.10	15.11.10	06.11.14	7.0	55.7	101.80		7 527	101.46	101.75	25.58		2.40	0.43	BBB//BBB	
ВТБ-ЛизФ02	10 000 R	14.00	13.04.10		07.07.15		63.8	101.80					28.17		3.43	1.78	BBB//BBB	
ВТБ-ЛизФ03	5 000 R	14.00	15.06.10	17.06.10	07.06.16	2.0	75.0	101.64			101.41	101.60	4.90		3.43	0.18	BBB//BBB	

Рынок рублевых облигаций

Выпуск	Объем, млн	Купон, %	Дата			Месяцев до		Цена	Изм.	Торговый объем, шт (осн.+РПС)	Котировки		Доходность, %			Дюр, лет	Рейтинг F/M/S	Сектор	
			кулона	оферты	погаш	офрт	погаш				покупка	продажа	офрт	погаш	текущ				
КОРПОРАТИВНЫЕ РУБЛЕВЫЕ ОБЛИГАЦИИ (продолжение)																			
ГЭС 02	1 500 R	12.00	27.04.10		23.04.13		37.0	60.50			21.01	100.00		36.58	9.89	1.68		торговля	
ДальСаз2об	2 000 R	8.85	02.06.10	04.06.10	30.05.12	2.0	26.1	100.20		8 000	100.20	100.00	7.27	4.40	0.14		BB-/Ba3/	телеком	
ДальСазБО5	1 500 R	15.00	20.07.10	21.07.11	17.07.12	16.0	27.7	108.50		7 731	105.51	109.50	7.97	6.89	1.10			телеком	
ДВТГ-Ф 01	1 000 R	14.50	03.08.10		03.08.10		3.9	31.00			17.00	44.99		23.33				транспорт	
ДВТГ-Ф 02	5 000 R	14.50	22.07.10	30.07.10	18.07.13	4.0	39.9	20.66	0.66		18.05	20.95		34.99				транспорт	
ДФК-01	5 000 R	10.50	10.09.10	18.03.11	08.03.13	11.0	35.5				21.31							энергетика	
Дев.-Юг 01	1 000 R	18.00	18.05.10		18.05.10		1.3											девелопмент	
ДельтаКр-2	2 000 R	5.96	30.05.10		30.05.10		1.7	99.88			1.97			6.98	1.55	0.13	/Baa1/	банки	
ДжейЭфСиг1	2 000 R	16.00	22.04.10	22.04.10	20.10.11	0.0	18.6	100.18			99.00	100.30	10.69	7.96	0.03	//отозван		торговля	
ДиксиФин-1	3 000 R	9.25	16.09.10		17.03.11		11.4	98.70		67	98.36	98.70		11.02	4.67	0.82		торговля	
ДМЦЕНТРоб1	1 150 R	8.50	05.06.10		26.05.15		62.4	90.00		1 000	90.00	91.00		11.41	4.68	3.66		торговля	
Домоцентр1	1 000 R	20.00	08.07.10		08.07.10		3.0				50.01							торговля	
ЕАБР-3	5 000 R	10.50	04.05.10	03.11.11	25.10.16		79.7	104.44	-0.56		104.50	104.99	7.40	5.01	1.38		BBB/A3/BBB	банки	
ЕБРР 01обл	5 000 R	5.88	12.05.10		12.05.10		1.1	100.16	-0.04		100.05	100.25		4.15	1.46	0.09	AAA/Aaa/AAA	банки	
ЕБРР 02обл	5 000 R	6.04	22.04.10		21.04.11		12.6	100.20	-0.05		100.10	100.25		5.97	1.50	0.94	AAA/Aaa/AAA	банки	
ЕБРР 03обл	7 500 R	4.91	09.06.10		07.09.11		17.2	100.30			100.25	100.45		4.77	1.22	1.31	AAA/Aaa/AAA	банки	
ЕБРР 04обл	3 000 R	10.00	17.06.10		12.06.14		50.8	100.23			100.00	101.00		1.43	0.40	3.99	AAA/Aaa/AAA	банки	
ЕБРР 05обл	5 000 R	6.14	14.04.10		09.04.14		48.7	100.24						6.21	1.53	3.32	AAA/Aaa/AAA	банки	
ЕвразХолдФ-1	10 000 R	9.25	24.09.10	22.03.13	13.03.20	36.0	120.9	100.20	0.15	240 004	100.00	100.20	9.38	4.60	2.42		V+/B1/B	металлургия	
ЕвразХолдФ-3	5 000 R	9.25	24.09.10	22.03.13	13.03.20	36.0	120.9	100.01	-0.06	100 971	100.00	100.94	9.46	4.61	2.41		V+/B1/B	металлургия	
ЕврокомФК2	3 000 R	16.00	10.06.10		10.06.10		2.1										/C/	финансы	
ЕврокомФК3	3 000 R	16.00	18.06.10		18.06.10		2.3										/C/	финансы	
ЕврокомФК5	5 000 R	16.00	14.09.10		15.03.11		11.3										/C/	финансы	
ЕВРОПА-01	1 200 R	11.00	15.04.10		14.10.10		6.3											торговля	
ЕЭСК-02	1 000 R	8.74	07.10.10	13.04.10	05.04.12	0.0	24.2				18.00							энергетика	
Желдорп-1	1 500 R	18.00	01.06.10		30.11.10		7.8				100.00							финансы	
Желдорп-2	2 500 R	18.00	22.04.10	04.05.10	19.04.12	1.0	24.7	96.50		2	97.01	100.00	80.24	9.30	0.04			финансы	
Желдорп-3	2 000 R	13.00	22.09.10		19.09.12		29.8	100.00						13.42	6.48	1.91		финансы	
Железобет1	1 000 R	12.00	21.05.10	20.08.10	27.05.11	4.0	13.8				83.00							производство	
ЖилсоцФ-2	1 500 R	16.00	15.04.10		15.04.10		0.2	99.49						54.82	8.02	0.01		финансы	
ЗавГросс01	1 000 R	18.00	22.04.10		22.04.10		0.4					0.01						потреб. тов.	
Зенит Зобл	3 000 R	16.00	12.05.10	14.05.10	09.11.11	1.0	19.3	100.90		375	100.90	101.00	5.45	7.91	0.09		V/Ba3/	банки	
Зенит Зобл	5 000 R	10.85	08.06.10	09.12.10	04.06.13	8.0	38.4	102.52	-0.07	35 370	102.51	102.57	6.93	5.28	0.60		V/Ba3/	банки	
Зенит Зобл	3 000 R	15.00	06.07.10	08.07.10	01.07.14	3.0	51.5	102.05	-0.03	12 700	102.02	102.05	6.14	7.33	0.23		V/Ba3/	банки	
Зенит БО-01	5 000 R	7.90	07.10.10	11.04.11	07.04.13	12.0	36.5	100.30	-0.05	113 000	100.30	100.35	7.64	3.95	0.92		V/Ba3/	банки	
ИжАвто 02	2 000 R	18.00	10.06.10		09.06.11		14.2											автомобиль	
ИКС5Фин 01	9 000 R	7.60	06.07.10	06.07.10	01.07.14	3.0	51.5	100.18	0.06	165 952	100.05	100.18	6.89	3.78	0.23		//BB-	торговля	
ИКС5Фин 04	8 000 R	18.46	10.06.10	13.06.11	02.06.16	14.0	74.9	112.30	-0.20	9 500	112.70	112.78	7.32	8.20	0.99		//BB-	торговля	
Инпром 02	1 000 R	13.00	15.07.10		15.07.10		3.2	34.94	-0.06		30.00	43.99		18.55				металлургия	
Инпром 03	1 300 R	9.50	19.05.10		18.05.11		13.5	36.42	-1.58		31.01	40.50		181.13	13.01	0.34		металлургия	
ИнтергаФ-2	3 000 R	16.75	01.06.10		29.11.11		20.0	105.75	0.95	353 031	105.56	105.75		13.13	7.90	1.26		сервис	
Интурист-1	1 000 R	9.00	21.04.10		21.04.10		0.4	99.90	-0.10		99.75	100.05		12.24	4.49	0.03		сервис	
ИНКУТ-03об	3 250 R	8.74	16.09.10		16.09.10		5.3	100.85			100.15	100.94		6.84	4.32	0.41		/Ba2/	машиностр.
ИркЭнерго1	5 000 R	15.50	03.06.10		28.11.13		44.3				92.30							/отозван/B-	энергетика
ИтераФ-1	5 000 R	18.90	25.05.10	29.05.10	20.11.12	2.0	31.9	101.50	0.80	980	100.96	101.50	6.13	9.28	0.13			сырье	
Камаз-Фин2	1 500 R	11.25	17.09.10		17.09.10		5.4	100.25			99.00	101.50		10.90	5.60	0.40		автомобиль	
Карус.Ф 01	3 000 R	12.00	16.09.10		12.09.13		41.7											торговля	
Каустик 2	850 R	18.00	08.07.10		07.07.11		15.1	100.75	0.73	7 383	100.51	100.75		18.00	4.46	0.60		химия	
КМБ-Банк2	3 400 R	11.00	02.06.10		30.11.11		20.0				93.00							/отозван/	банки
Кокс 02	5 000 R	12.00	16.09.10		15.03.12		23.5	101.50		688	98.00			11.42	5.90	1.59		металлургия	
КомосГр. 1	2 000 R	18.00	15.07.10	15.07.10	14.07.11	3.0	15.4				92.00							/C/	торговля
КОПЕЙКА 02	4 000 R	16.50	19.05.10		15.02.12		22.6	108.00			105.01	117.00		12.15	3.81	1.44		//CCC+	торговля
КОПЕЙКА 03	4 000 R	9.80	19.05.10		15.02.12		22.6	99.50			98.00	101.00		10.48	2.46	1.54		//CCC+	торговля
КосмосФин1	2 000 R	17.00	17.06.10	01.07.10	16.06.11	3.0	14.4	59.08			17.65	100.50	927.02	14.35	0.02			строительство	
КрЕвРБ-02	4 000 R	11.50	29.06.10		28.06.11		14.8	103.79			1.61			8.31	5.52	1.05		/Ba3/	финансы
Кубаньэн-1	3 000 R	7.85	21.07.10		21.07.10		3.4	100.00	-0.10	20	100.01	100.69		7.93	3.91	0.26			энергетика
КуйБАзот-2	2 000 R	8.80	03.09.10		04.03.11		11.0	99.00	-0.40	1 250	99.00	99.30		10.22	4.43	0.80			химия
ЛенСпецСМУ-1	2 000 R	16.00	21.06.10		07.12.12		32.4	104.80	0.10	107 477	104.66	105.24		13.34	3.76	1.31		//B	строительство
Ленэнерго2	3 000 R	8.54	30.07.10		27.01.12		21.9	100.00	-1.00	40 600	100.00	101.00		8.71	4.26	1.55		/Ba2/	энергетика
Ленэнерго3	3 000 R	8.02	21.04.10		18.04.12		24.7	99.60		4 001	99.65	100.10		8.41	4.01	1.70			энергетика
ЛСР 02 обл	5 000 R	13.50	05.08.10	08.02.11	01.08.13	10.0	40.3	102.00		20 429	101.71	102.00	10.96	6.60	0.72			V-/B3/	строительство
ЛСР-Инв 02	3 000 R	17.00	15.07.10	15.07.10	14.07.11	3.0	15.4				96.00							B-/B3/	строительство
ЛукойлЗобл	8 000 R	7.10	10.06.10		08.12.11		20.3	100.60	0.35	1	100.25	100.60		6.82	3.52	1.47		BBB-/Baa2/BBB-	сырье
Лукойл4обл	6 000 R	7.40	10.06.10		05.12.13		44.5	100.45	-0.05	69	100.45	100.60							

Рынок рублевых облигаций

Выпуск	Объем, млн	Купон, %	Дата			Месяцев до		Цена	Изм.	Торговый объем, шт (осн.+РПС)	Котировки		Доходность, %			Дюр, лет	Рейтинг F/M/S	Сектор	
			купона	оферты	погаш	офрт	погаш				покупка	продажа	офрт	погаш	текущ				
КОРПОРАТИВНЫЕ РУБЛЕВЫЕ ОБЛИГАЦИИ (продолжение)																			
МГТС-05 об	1 500 R	16.00	25.05.10		25.05.10		1.5	100.33			99.21	101.45		13.33	7.95	0.11	/Ba3/BB-	телеком	
МДМ-Банк БО-01	5 000 R	12.75	03.06.10		29.11.12		32.2	109.81	0.61		108.11	110.00		8.70	5.79	2.07	BB-/Ba2/B+ V/B1/BB-	банки торговля	
МежТромБ-1	3 000 R	13.25	29.06.10	31.12.10	03.01.18	9.0	94.2				99.75							банки	
Метсерв-Ф1	1 500 R	12.00	26.05.10	04.06.10	23.05.12	2.0	25.8	100.08	-0.01	670	18.25	100.08	9.60		5.98	0.14		торговля	
Мечел 2об	5 000 R	8.40	16.06.10	21.06.10	12.06.13	2.0	38.7	100.20	0.01	8 752	98.00	100.20		6.83	4.18	0.19		металлургия	
Мечел 4об	5 000 R	19.00	29.04.10	30.07.12	21.07.16	28.0	76.5	119.69	0.09	3 467	119.51	119.70	9.67		3.96	1.73		металлургия	
Мечел 5об	5 000 R	12.50	20.04.10	18.10.12	09.10.18	31.0	103.5	106.80	-0.20	96 091	106.70	106.90	9.76		2.92	1.97		металлургия	
МечелБО-01	5 000 R	12.50	14.05.10	11.11.11	09.11.12	19.0	31.5	103.91	0.01	10 908	104.05	105.00	10.01		6.00	1.30		металлургия	
МечелБО-02	5 000 R	9.75	14.09.10		12.03.13		35.6	100.35		15 000	100.22	100.50		9.84	4.84	2.37		металлургия	
МИА-3об	1 500 R	7.95	27.05.10	06.09.10	24.02.12	5.0	22.9	98.05			100.00		12.88		2.02	0.36	/Ba2/	финансы	
МИА-4об ип	2 000 R	12.50	08.07.10	21.10.10	01.10.15	6.0	66.7	100.06			100.50	101.90		12.02	3.11	0.47	/Ba2/	финансы	
МИА-5об	2 000 R	13.50	22.04.10	29.07.10	17.07.14	4.0	52.0	101.27			101.00	101.75	8.64		3.32	0.27	/Ba2/	финансы	
МиГ-Ф 02	3 000 R	0.10	07.09.10		06.09.11		17.2											машиностр.	
Микоян-2об	2 000 R	13.50	12.08.10	24.02.12	07.02.13	23.0	34.5	105.99			107.00	110.00	9.88		6.35	1.54		потреб. тов	
М-ИНДУСТР	1 000 R	12.25	17.08.10		16.08.11		16.5	18.51	-0.19	13	18.52	19.31		327.56	33.00	0.26		строительство	
М-Индустр2	1 500 R	16.00	14.07.10	14.07.10	10.07.13	3.0	39.6	80.26			70.51	90.00	159.51		9.94	0.10		строительство	
МираторФ1	2 500 R	19.00	05.08.10	05.08.10	02.08.12	4.0	28.2	100.27	0.17		100.20	101.50	18.59		9.45	0.27		потреб. тов.	
МИЭЛЬ-Ф 01	1 500 R	11.50	13.07.10		13.07.10		3.2				90.00							девелопмент	
МКБ 03обл	2 000 R	15.00	16.06.10		16.06.10		2.3	101.44		2 086	98.00	101.49		7.04	7.37	0.17	B-/B1/	банки	
МКБ 04обл	2 000 R	15.00	14.09.10		15.03.11		11.3	106.75			98.00	107.00		7.49	7.01	0.84	B-/B1/	банки	
МКБ 05обл	2 000 R	15.00	28.04.10	05.05.10	25.04.12	1.0	24.9	101.16			93.00	100.50	-4.92		7.39	0.07	B-/B1/	банки	
МКБ 06обл	2 000 R	16.00	10.08.10	16.08.10	07.08.12	4.0	28.4	103.65			102.30	103.00		4.73	7.70	0.34	B-/B1/	банки	
ММК БО-01	5 000 R	9.45	20.05.10	22.11.10	15.11.12	8.0	31.7	101.84	0.24	115 000	101.65	101.84	6.30		4.63	0.56	отозван/Ba3/BB	Металлургия	
ММК БО-02	10 000 R	9.70	16.06.10	16.12.11	12.12.12	21.0	32.6	104.05	0.15	123 502	103.95	104.05	7.20		4.65	1.45	отозван/Ba3/BB	Металлургия	
ММК БО-05	8 000 R	7.65	07.10.10		04.04.13		36.4	100.10	0.10	892 761	100.00	100.10		7.76	3.81	2.53	отозван/Ba3/BB	Металлургия	
ММ-Фин 01	1 000 R	10.00	31.08.10	01.09.10	26.02.13	5.0	35.1				0.10							девелопмент	
ММ-Фин 02	1 500 R	10.00	06.07.10	07.07.10	03.07.12	3.0	27.2	43.50			2.00	85.00			11.46			девелопмент	
МОИА	1 500 R	9.00	21.06.10		21.12.10		8.5											финансы	
МОИА 02	3 000 R	7.99	07.09.10		07.09.11		17.2											финансы	
МОИА 03	5 000 R	7.75	14.06.10		14.06.14		50.9											финансы	
МОРЕ-П 01	1 000 R	15.50	03.08.10		03.08.10		3.9											девелопмент	
МоскомцБ-2	3 000 R	12.00	17.08.10		15.02.11		10.4											банки	
МоскомцБ-3	5 000 R	15.00	16.06.10	17.06.10	12.06.13	2.0	38.7											банки	
МОСМАРТФ 1	2 000 R	0.01	15.04.10	20.10.10	12.04.12	6.0	24.5	48.00			6.01	90.00	297.82		0.01	0.13		торговля	
МособгазФ2	3 000 R	9.25	25.06.10		24.06.12		26.9	93.71	0.01	6 213	93.11	94.00		15.42	4.95	1.01		сервис	
Мособгаз1	2 500 R	12.00	16.05.10		17.05.11		13.4	93.69			0.10	97.50		19.39	6.42	0.85		услуги	
Мособлтр-2	4 000 R	20.00	24.09.10		26.03.11		11.7											финансы	
МосТрансФ1	7 500 R	11.80	22.06.10		18.12.12		32.8											транспорт	
Мосэнерго1	5 000 R	12.50	14.09.10		13.09.11		17.4	107.50		2 501	107.00	107.50		7.01	5.80	1.26	//CC	энергетика	
Мосэнерго2	5 000 R	7.65	26.08.10	01.03.12	18.02.16	23.0	71.4	100.68			98.66		7.31		3.79	1.66	//BB-	энергетика	
Мосэнерго3	5 000 R	10.25	04.06.10	06.12.12	28.11.14	32.0	56.5	105.65			103.11	106.80	7.95		4.84	2.16	//BB-	энергетика	
МосэнергоБО-2	2 000 R	11.45	26.08.10		26.08.10		4.6	102.18			1.53			5.62	5.59	0.36	//BB-	энергетика	
МОЭК-01	3 500 R	9.00	29.04.10	11.08.11	25.07.13	16.0	40.1	100.95			100.50	102.05	8.24		2.22	1.16	BB+//	энергетика	
МОЭК-01	6 000 R	8.05	07.09.10		06.09.11		17.2	100.25		200	100.25			8.01	4.00	1.25		энергетика	
МРСК Ур.01	1 000 R	8.15	25.05.10	26.05.10	22.05.12	2.0	25.8	56.50			13.00	99.99			7.19			энергетика	
МРСК Юга 2	6 000 R	17.50	31.08.10	01.09.11	26.08.14	17.0	53.3	111.83	-0.02	15 322	111.83	112.19	8.45		7.80	1.19		энергетика	
МТС 01	10 000 R	14.01	22.04.10	23.04.10	17.10.13	0.0	42.9	100.39			18 491	100.39	101.41	2.71		6.96	0.04	BB+/Ba2/BB	телеком
МТС 02	10 000 R	14.01	27.04.10	27.04.10	20.10.15	1.0	67.3	100.44	-0.30	11 375	100.45	100.99	4.88		6.96	0.05	BB+/Ba2/BB	телеком	
МТС 03	4 000 R	8.70	22.06.10	22.06.10	12.06.18	2.0	99.5	100.66			1 559	100.60	5.39		4.31	0.19	BB+/Ba2/BB	телеком	
МТС 04	15 000 R	16.75	18.05.10	19.05.11	13.05.14	14.0	49.8	110.21	-0.04	220 615	110.21	110.35	6.76		15.16	0.91	BB+/Ba2/BB	телеком	
МТС 05	15 000 R	14.25	27.07.10	26.07.12	19.07.16	28.0	76.4	113.80	0.05	106 293	113.00	113.82	7.42		12.49	1.83	BB+/Ba2/BB	телеком	
НКНХ-04 об	1 500 R	10.00	27.09.10		26.03.12		23.9				90.00							B/B1/	химия
НЛМК-БО-01	5 000 R	9.75	08.06.10		04.12.12		32.3	105.35		38 490	105.21	105.35		7.63	4.62	2.18	BB+/Ba1/BBB-	металлургия	
НЛМК-БО-05	10 000 R	10.75	04.05.10		30.10.12		31.2	107.55	0.20	48 738	107.45	107.55		7.59	4.98	2.07	BB+/Ba1/BBB-	металлургия	
НЛМК-БО-06	10 000 R	7.75	07.09.10		05.03.13		35.4	100.45	0.05	598 926	100.45	100.55		7.71	3.85	2.45	BB+/Ba1/BBB-	металлургия	
НОМОС 11в	5 000 R	15.00	07.07.10	12.07.10	02.07.14	3.0	51.5	102.05	0.15	29 840	101.94	102.09	6.05		7.33	0.24	B+/Ba3/	банки	
НОМОС 8в	3 000 R	9.50	18.08.10		16.02.11		10.4	101.90		3 500	101.90	102.23		7.28	4.65	0.78	B+/Ba3/	банки	
НОМОС 9в	5 000 R	15.00	18.06.10	23.06.10	14.06.13	2.0	38.7	101.60		62 040	101.50	101.60	6.01		7.36	0.19	B+/Ba3/	банки	
НТС-01	1 000 R	15.00	27.04.10		26.04.11		12.7	65.00	1.22	8 310	65.00	69.99		77.35	11.51	0.51		торговля	
НЭК-3	2 000 R	18.00	27.04.10	05.05.10	03.05.11	1.0	13.0	100.96			100.00	101.00	-0.96		8.89	0.07	/B2/B-	финансы	
ОбКондФ-01	3 000 R	7.70	19.05.10	19.05.10	16.05.12	1.0	25.6	98.98					17.96		3.88	0.09	B//	потреб. тов.	
ОбКондФ-02	3 000 R	15.00	21.04.10	22.11.11	17.04.13	20.0	36.8				93.00							B//	потреб. тов.
ОГК-2 01об	5																		

Рынок рублевых облигаций

Выпуск	Объем, млн	Купон, %	Дата			Месяцев до		Цена	Изм.	Торговый объем, шт (осн.+РПС)	Котировки		Доходность, %			Дюр, лет	Рейтинг F/M/S	Сектор
			купона	оферты	погаш	офрт	погаш				покупка	продажа	офрт	погаш	текущ			
КОРПОРАТИВНЫЕ РУБЛЕВЫЕ ОБЛИГАЦИИ (продолжение)																		
ПротекФин1	5 000 R	12.00	05.05.10		02.11.11						95.00						торговля	
ПротонФин1	1 000 R	16.00	15.06.10	22.06.10	12.06.12	2.0	26.5										машиностр.	
Разг.БО-15	500 R		26.11.37		04.04.11		12.0				2.00						c/x	
РазгуляйФ2	2 000 R	17.00	28.09.10	15.04.10	27.09.11	0.0	17.9	100.00		527	100.00	100.94	-24.64		8.48	0.02	c/x	
РазгуляйФ3	3 000 R	17.00	17.09.10		16.03.12		23.6	100.00	1 385		100.00	101.00		17.70	8.48	1.46	c/x	
РазгуляйФ4	3 000 R	17.00	26.05.10	02.06.11	22.05.13	14.0	38.0	99.96	-0.04		100.00	101.00		17.38	8.48	0.88	c/x	
РазгуляйФ5	2 000 R	17.00	28.04.10	30.04.10	23.10.13	1.0	43.1				1.41						c/x	
Райффайзен-4	10 000 R	13.50	08.06.10	08.12.11	03.12.13	2.0	44.5	109.73		1	109.00	109.73		7.27	6.14	1.39	BBB+/Baa1/BBB-	
РВКФинанс1	1 750 R	19.00	22.07.10	28.07.10	21.07.11	4.0	15.6	104.51			103.05	103.50		2.80	9.06	0.29	услуги	
РенКап-2	3 000 R	22.00	11.04.10	15.10.10	04.04.12	6.0	24.2	105.05						11.32	10.39	0.42	B-/B1/B-	
РенКап-3	4 000 R	25.00	13.06.10	18.06.10	06.06.12	2.0	26.3	102.72	0.26	744	102.61	102.73		8.50	12.07	0.18	банки	
РЕСТОРАНСЗ	1 000 R	18.00	28.05.10	03.06.10	26.11.10	2.0	7.7	100.83			99.32	102.00		10.32	8.90	0.14	услуги	
РЖД БО-01	15 000 R	9.40	09.06.10		05.12.12		32.4	105.55	-0.25		105.15	105.85			7.19	4.44	2.20	BBB/Baa1/BBB
РЖД-06обл	10 000 R	7.35	12.05.10		10.11.10		7.2	101.20	0.08	74 213	101.00	101.20			5.31	3.62	0.54	BBB/Baa1/BBB
РЖД-07обл	5 000 R	7.55	12.05.10		07.11.12		31.4	100.70	0.20	1 000	100.26	101.50			7.38	3.74	2.17	BBB/Baa1/BBB
РЖД-08обл	20 000 R	8.50	07.07.10		06.07.11		15.1	102.03			102.00	103.98			6.87	4.15	1.11	BBB/Baa1/BBB
РЖД-09обл	15 000 R	13.50	19.05.10	21.05.10	13.11.13	1.0	43.8	101.00	-0.05	44 000	101.00	101.30		4.01	6.66	0.11	BBB/Baa1/BBB	
РЖД-10обл	15 000 R	15.00	09.09.10		06.03.14		47.6	125.55	0.10	269 400	125.41	125.55			7.49	5.96	2.94	BBB/Baa1/BBB
РЖД-11обл	15 000 R	13.50	26.05.10	28.05.10	18.11.15	2.0	68.3	101.06	-0.14		101.00	101.20		4.88	6.66	0.13	BBB/Baa1/BBB	
РЖД-12обл	15 000 R	14.90	27.05.10	28.11.11	16.05.19	20.0	110.8	112.50	0.20	71 044	112.50	112.70		6.72	6.60	1.36	BBB/Baa1/BBB	
РЖД-13обл	15 000 R	11.46	09.09.10		06.03.14		47.6	105.46			105.65	106.02			9.98	5.42	2.96	BBB/Baa1/BBB
РЖД-14обл	15 000 R	13.40	13.04.10		07.04.15		60.8	105.61							9.86	6.33	3.43	BBB/Baa1/BBB
РЖД-15обл	15 000 R	12.84	28.06.10	26.12.12	20.06.16	33.0	75.5	108.15			108.00	108.43		9.56	5.92	2.12	BBB/Baa1/BBB	
РЖД-16обл	15 000 R	14.33	14.06.10	13.06.11	05.06.17	14.0	87.1	108.74		80 000	108.75	108.85		6.59	6.57	1.02	BBB/Baa1/BBB	
РЖД-17обл	15 000 R	13.02	26.07.10	24.07.13	16.07.18	40.0	100.7	111.04	-0.36		111.10	111.50		9.24	5.85	2.52	BBB/Baa1/BBB	
РЖД-18обл	15 000 R	13.22	26.07.10	23.07.14	15.07.19	52.0	112.8	112.01			114.01	114.56		9.94	5.88	3.08	BBB/Baa1/BBB	
РЖД-19обл	15 000 R	13.50	26.07.10	27.07.11	08.07.24	16.0	173.5	108.51			108.20	108.70		6.59	6.20	1.14	BBB/Baa1/BBB	
РЖД-23обл	15 000 R	9.00	05.08.10	05.02.15	16.01.25	59.0	179.9	105.46	-0.04	204 481	105.56	105.70		7.74	4.26	3.70	BBB/Baa1/BBB	
Росбанк-А3	5 000 R	12.00	05.05.10	16.05.11	06.11.13	13.0	43.6	105.20		600	105.02	105.20		6.83	5.72	0.95	BBB+/Baa3/BB+	
Росбанк-А5	5 000 R	12.00	05.05.10	16.05.11	07.11.14	13.0	55.8	105.10	-0.05	16 500	104.01	105.40		6.93	5.72	0.95	BBB+/Baa3/BB+	
РоссельхБ 10	5 000 R	9.00	11.08.10	10.02.13	29.01.20	35.0	119.4	103.75	-0.05		103.55	103.79		7.61	4.33	2.37	BBB/Baa1/	
РоссельхБ 11	5 000 R	9.00	12.08.10	11.02.13	30.01.20	35.0	119.4	103.55	-0.30	322 011	103.55	103.80		7.70	4.33	2.37	BBB/Baa1/	
РоссельхБ 2	7 000 R	7.85	19.05.10		16.02.11		10.4	101.40		36 100	101.12	101.50		6.30	1.93	0.78	BBB/Baa1/	
РоссельхБ 3	10 000 R	9.25	19.08.10	17.02.14	09.02.17	47.0	83.3	105.45		83 958	105.10	105.45		7.71	4.37	3.08	BBB/Baa1/	
РоссельхБ 4	10 000 R	11.50	06.10.10	07.10.11	27.09.17	18.0	90.9	106.39	-0.21		1.68			7.01	5.39	1.32	BBB/Baa1/	
РоссельхБ 5	10 000 R	13.50	08.06.10	08.12.11	27.11.18	20.0	105.1	100.00						13.88	6.73	1.30	BBB/Baa1/	
РоссельхБ 7	5 000 R	13.95	15.06.10	17.06.10	05.06.18	2.0	99.3	101.80	0.08	8 969	101.45	101.80		3.86	6.83	0.18	BBB/Baa1/	
РоссельхБ 8	5 000 R	10.10	27.05.10	26.11.12	14.11.19	32.0	116.9	106.13		2 250	105.80	106.13		7.59	4.74	2.15	BBB/Baa1/	
РоссельхБ 9	5 000 R	10.10	27.05.10	26.11.12	14.11.19	32.0	116.9	106.17			105.96	106.50		7.57	4.74	2.15	BBB/Baa1/	
РосТ-Лайн1	1 000 R	0.10	08.07.10	17.07.10	08.07.10	3.0	3.0										торговля	
РТК-ЛИС 5с	2 250 R	8.35	12.08.10		12.08.10		4.2	97.00	-0.45	4 341	97.02	97.40			18.42	4.29	0.29	финансы
РубПлсPer1	1 000 R	20.00	01.06.10		01.06.10		1.8										торговля	
РусМасла-2	1 000 R		30.09.10		29.03.12		24.0										потреб. тов.	
РусМоре об	2 000 R	18.00	17.06.10	21.06.10	14.06.12	2.0	26.6	102.20			92.00	100.50		5.98	4.39	0.19	потреб. тов.	
РусНефть1	7 000 R	13.00	11.06.10		10.12.10		8.2	101.78			98.00	108.00			10.39	6.37	0.58	сырье
РусСтанд-5	5 000 R	14.75	09.09.10		09.09.10		5.1	102.25			100.00				9.31	7.19	0.38	B+/Ba3/B+
РусСтанд-6	6 000 R	10.75	11.08.10		09.02.11		10.2	101.64			101.50	101.90			8.84	5.27	0.75	B+/Ba3/B+
РусСтанд-7	5 000 R	7.80	21.09.10	28.09.10	20.09.11	6.0	17.6	100.05			96.00	99.80		7.50	3.89	0.44	B+/Ba3/B+	
РусСтанд-8	5 000 R	14.00	16.04.10	22.10.10	13.04.12	7.0	24.5	102.71						8.41	6.80	0.46	B+/Ba3/B+	
Рыбаб-1	1 000 R	0.01	01.06.10	03.03.11	28.02.12	11.0	23.0				5.00						производство	
СатурнНПО2	2 000 R	11.00	20.09.10	23.03.11	20.09.11	12.0	17.6	94.00		61	94.00	96.99		18.86	5.87	0.78	машиностр.	
СатурнНПО3	3 500 R	10.00	07.06.10		06.06.14		50.6	95.25	0.25		95.00	95.50			11.76	5.26	3.02	машиностр.
СБ-Финанс1	1 500 R	1.00	21.06.10	25.06.10	18.06.12	3.0	26.7										потреб. тов.	
СвобСокол3	1 200 R	18.00	25.05.10	23.11.10	24.05.11	8.0	13.7				90.00						производство	
СвязьБанк1	2 000 R	16.00	22.04.10		21.04.11		12.6	104.50	-4.00	300	100.01				11.80	3.82	0.84	банки
Северсталь БО-01	15 000 R	14.00	21.09.10	20.09.11	18.09.12	18.0	29.8	108.95		42 397	108.95	109.25		7.50	6.41	1.26	B+/Ba3/BB-	
Северсталь БО-02	10 000 R	9.75	20.08.10		15.02.13		34.8	104.05	-0.30	57 001	104.05	104.35			8.29	4.67	2.35	B+/Ba3/BB-
Северсталь БО-04	5 000 R	9.75	20.08.10		15.02.13		34.8	104.30	0.10	114 002	104.05	104.35			8.19	4.66	2.35	B+/Ba3/BB-
СевКаб 03	1 500 R	10.50	29.06.10		27.03.12		23.9	9.00		126	9.27	99.95			410.87	29.09	0.24	производство
СевКаб 04	2 000 R	8.75	25.05.10		21.05.13		37.9	10.50	1.70	1 180	9.06	10.40			189.39	20.78	0.54	производство
СевСтАвто2	3 000 R	7.70	21.07.10	26.07.10	17.07.13	4.0	39.8	99.98	0.52	3 829	99.45	100.20		7.49	3.84	0.28	автопром	
СЗТелек3об	3 000 R	8.60	27.05.10		24.02.11		10.7	100.73			100.55	101.40			7.67	2.13	0.60	BB//BB-
СЗТелек4об	2 000 R	8.10	10.06.10		08.12.11		20.3	100.70		206	100.							

Рынок рублевых облигаций

Выпуск	Объем, млн	Купон, %	Дата			Месяцев до		Цена	Изм.	Торговый объем, шт (осн.+РПС)	Котировки		Доходность, %			Дюр, лет	Рейтинг FIM/S	Сектор
			купона	оферты	погаш	офрт	погаш				покупка	продажа	офрт	погаш	текущ			
КОРПОРАТИВНЫЕ РУБЛЕВЫЕ ОБЛИГАЦИИ (продолжение)																		
СПК об.01	1 000 R	14.00	25.05.10		25.05.10		1.5	60.04			20.08	99.99			11.63		торговля	
СтИндустр1	1 000 R		08.07.10		07.07.11		15.1										строительство	
СтрТргГаз02	5 000 R	8.49	16.07.10		13.07.12		27.5	94.17	-0.83	2	94.60	95.31		11.80	4.50	1.84	строительство	
СтрТргГаз03	5 000 R	16.00	15.04.10	19.04.10	11.04.13	0.0	36.6	102.66			90.00	99.99			7.77		строительство	
СУ-155 Зоб	3 000 R	15.50	18.08.10	24.02.11	15.02.12	11.0	22.6	99.30	0.15	1 615	99.10	99.30	16.59		7.78	0.72	строительство	
СудострБ-2	1 000 R	17.50	11.06.10		11.06.10		2.1	101.70		2 010	93.00	101.70		7.34	8.58	0.16	/B3/	
СудострБ-3	1 500 R	17.00	06.09.10	09.09.10	03.09.12	5.0	29.3	103.33	-0.02		1.54	103.90	8.54		8.20	0.39	/B3/	
СатлГрупп1	1 000 R	11.70	18.05.10		15.05.12		25.6	90.20			55.00			18.21	6.47	1.54	строительство	
Таттелеком 4	1 500 R	16.00	06.05.10	11.05.10	01.11.12	1.0	31.2	100.70		10 000	100.55	100.79	5.31		7.92	0.08	телеком	
ТатфондБ 4	1 500 R	13.00	02.06.10		01.06.11		13.9	103.56			103.00	103.90		9.84	6.26	0.96	/B2/	
ТатфондБ 5	2 000 R	11.00	22.09.10	29.03.11	21.03.12	12.0	23.7	100.94			100.90	101.30	10.01		5.43	0.86	/B2/	
ТатфондБ 6	2 000 R	11.20	31.08.10	07.03.11	26.02.13	11.0	35.1	101.80		20	101.20	101.80	9.08		5.49	0.81	/B2/	
ТатфондБ 7	1 000 R	13.75	18.06.10	23.12.10	14.12.12	9.0	32.7	103.24			101.21	103.49	8.75		6.64	0.62	/B2/	
ТВЗ 03	1 000 R	10.00	18.06.10		18.06.10		2.3	93.94			100.00			51.00	5.31	0.13	машиностр.	
ТГК-1 01	4 000 R	8.50	14.09.10	15.03.12	11.03.14	24.0	47.7	101.09		19 700	100.65	101.15	8.01		4.19	1.68	энергетика	
ТГК-1 02	5 000 R	16.99	06.07.10	11.07.11	01.07.14	15.0	51.5	111.25	-0.10	14 956	111.25	111.50	7.34		7.62	1.07	энергетика	
ТГК-10 об1	3 000 R	7.60	17.06.10		17.06.10		2.3				98.03						энергетика	
ТГК-10 об2	5 000 R	9.75	11.08.10	13.08.10	06.02.13	4.0	34.5										энергетика	
ТГК-2-01	4 000 R	18.00	31.08.10	07.09.10	30.08.11	5.0	16.9	104.00			102.15	104.00	7.26		8.63	0.38	B//	
ТГК-4 об.1	5 000 R	7.60	03.06.10	09.06.10	31.05.12	2.0	26.1	100.00		7	90.01	100.30	6.90		3.79	0.16	энергетика	
ТГК-Б/Инв-1	2 000 R	10.50	25.05.10	28.02.11	21.02.12	11.0	22.8	101.47			101.00	101.69	8.85		2.58	0.78	энергетика	
ТГК-8 01	3 500 R	8.80	13.05.10		10.05.12		25.4										энергетика	
Терна-Ф 02	1 500 R	1.00	07.05.10		04.11.11		19.1										производство	
ТехИнвест-1	2 000 R	24.00	27.05.10	01.06.10	26.05.11	2.0	13.7										торговля	
ТехНикольФ	3 000 R	17.00	09.09.10	31.08.10	07.03.12	5.0	23.3	101.70		20	100.41	101.70	-7.34		8.34	0.43	производство	
ТМК-03 обл	5 000 R	9.80	17.08.10		15.02.11		10.4	101.79	0.29	42 099	101.26	101.70		7.72	4.80	0.77	/B1/B	
Толкнига-2	1 500 R	20.00	10.06.10		09.12.10		8.1				16.20						торговля	
Трансаэро-1	3 000 R	16.95	28.04.10	03.11.10	23.10.13	7.0	43.1	103.80	0.11	5 214	103.80	104.24	9.58		8.14	0.48	транспорт	
ТрансКонт1	3 000 R	9.50	31.08.10		26.02.13		35.1	104.15	-0.35		104.20	104.60		8.02	4.55	2.38	BB+/Ba2/	
ТрансКред1	3 000 R	7.29	15.06.10		15.06.10		2.2	100.50	0.28	136 000	100.22	100.50		4.52	3.62	0.18	/Ba1/BB	
ТрансКред2	3 000 R	15.00	15.06.10	23.12.10	12.06.12	9.0	26.5	105.60		1	105.60	105.74	6.32		7.08	0.63	банки	
ТрансКред3	5 000 R	10.30	08.07.10		07.07.11		15.1	103.75	0.70	150 000	103.40	103.74		7.20	4.95	1.10	/Ba1/BB	
Трансшаш-2	3 000 R	8.50	12.08.10	18.08.10	10.02.11	4.0	10.2	100.50		4 910	99.90	100.50	6.75		4.22	0.34	машиностр.	
Транснефть-01	35 000 R	13.75	24.05.10	20.05.15	13.05.19	62.0	110.7	104.21			103.60	104.30	12.55		13.16	3.21	/Ba1/BBB	
ТТС 01	1 000 R	22.85	11.05.10		17.08.10		4.3										торговля	
Тюменэнрг2	2 700 R	8.70	30.09.10		29.03.12		24.0	101.15			101.15	101.25		8.22	4.29	1.71	энергетика	
УГМК-УЭМ01	3 000 R	8.25	31.08.10		28.02.12		23.0										металлургия	
УМПО 3	3 000 R	18.00	17.06.10	24.06.10	14.06.12	3.0	26.6	101.00		400	100.80	101.60	11.39		8.89	0.19	машиностр.	
УралВагЗФ2	3 000 R	11.50	05.10.10		05.10.10		6.0				100.00						машиностр.	
УралсибЛК1	2 700 R	18.00	23.06.10	23.06.10	29.12.10	2.0	8.8	101.92	-0.03	9 976	101.80	101.90	8.34		8.81	0.19	B+//	
УралсибЛК2	5 000 R	14.50	22.07.10		21.07.11		15.6	104.71	-0.04	2 330	104.75	105.00		10.72	6.90	1.07	B+//	
УралсибЛК3	1 500 R	17.50	26.08.10	01.09.10	23.02.12	5.0	22.8	104.01			103.00	104.99	6.44		8.39	0.37	B+//	
УралсибЛК4	2 000 R	16.50	22.07.10		19.01.12		21.7	106.75			105.00	108.50		12.50	7.71	1.40	B+//	
УралсибЛК5	3 000 R	14.25	22.07.10	20.01.11	19.01.12	10.0	21.7	103.23			102.53	103.50	10.05		6.88	0.68	B+//	
УРСАБанк 5	3 000 R	10.05	20.04.10		18.10.11		18.6	103.40	-0.10	106 100	103.40	103.60		7.79	4.85	1.29	B+//Ba3/	
УРСАБанк 7	5 000 R	11.75	22.07.10		19.07.12		27.7	107.85		157 298	107.35	107.72		8.08	5.46	1.88	B+//Ba3/	
УРСАБанк 8	10 000 R	15.00	15.04.10	15.04.10	09.04.15	0.0	60.9	100.24					0.34		7.46	0.02	банки	
УрСИ БО-01	1 000 R	10.80	06.05.10	09.11.11	01.11.12	19.0	31.2	104.00		50	103.70	104.00	8.11		5.18	1.33	BB-//B+	
УрСИ сер06	2 000 R	10.50	20.05.10		17.11.11		19.6	101.01			96.00			9.42	5.18	0.74	BB-//B+	
УрСИ сер07	3 000 R	8.50	14.09.10		13.03.12		23.5	101.25			101.16	101.69		7.49	4.19	1.06	BB-//B+	
УрСИ сер08	2 000 R	7.50	06.10.10	12.04.10	03.04.13	0.0	36.3	100.12	0.12	133 866	100.05	100.16	-17.78		3.74	0.01	BB-//B+	
УфаойлОП-1	1 500 R	13.00	15.04.10		15.04.10		0.2										торговля	
ФСК ЕЭС-02	7 000 R	8.25	22.06.10		22.06.10		2.5	100.64	-0.01	24 537	100.45	100.64		5.04	4.09	0.19	/Ba2/BBB	
ФСК ЕЭС-04	6 000 R	7.30	07.10.10		06.10.11		18.2	101.24	0.39	50 000	100.15	101.25		6.52	3.60	1.35	/Ba2/BBB	
ХКФ Банк-2	3 000 R	17.50	11.05.10		11.05.10		1.1	100.86	-0.14	415	100.85	100.97		7.35	8.65	0.08	/Ba3/B+	
ХКФ Банк-3	3 000 R	7.50	17.06.10		16.09.10		5.3	100.13			100.04	101.00		7.39	1.87	0.40	/Ba3/B+	
ХКФ Банк-4	3 000 R	14.00	14.04.10	18.10.10	12.10.11	6.0	18.4	103.51					6.96		3.37	0.47	/Ba3/B+	
ХКФ Банк-5	4 000 R	15.00	21.04.10	26.04.10	17.04.13	1.0	36.8	100.30		501	100.25	100.40		4.12	3.73	0.04	/Ba3/B+	
Х-МСтройР1	3 000 R	18.00	14.04.10	28.04.10	13.10.10	1.0	6.2	95.93					128.70		9.36	0.02	строительство	
Х-МСтройР2	2 000 R	10.00	13.07.10	27.07.10	12.07.11	4.0	15.3	99.90	0.05	454 500	96.00	99.90	9.18		4.99	0.27	строительство	
Центр-инв2	3 000 R	16.00	29.06.10	02.07.10	24.06.14	3.0	51.2	102.13			101.70	101.90	5.94		7.81	0.22	/B1/	
ЦентрТел-5	3 000 R	9.30	31.08.10		30.08.11		16.9	101.20	0.06	1	101.40	102.00			8.17	4.58	0.90	B//BB-
Черкизово1	2 000 R	12.75	01.06.10		31.05.11		13.9	103.07		15 002	103.07	103.35		10.06	6.17	0.96	потреб. тов.	
ЧТПЗ 01об	3 000 R	9.50	16.06.10		16.06.10		2.3	100.25		101	100.25	100.35		8.16	4.72	0.17	/отозван/	
ЧТПЗ 03об	8 000 R	10.00	27.04.10	28.10.10	21.04.15	7.0	61.3	97.60										

Рынок рублевых облигаций

Выпуск	Объем, млн	Купон, %	Дата			Месяцев до		Цена	Изм.	Торговый объем, шт (осн.+РПС)	Котировки		Доходность, %			Дюр, лет	Рейтинг F/M/S	Сектор
			купоны	оферты	погаш	офрт	погаш				покупка	продажа	офрт	погаш	текущ			
ГОСУДАРСТВЕННЫЕ И МУНИЦИПАЛЬНЫЕ ОБЛИГАЦИИ																		
Башкорт606	1 500 R	8.02	01.06.10		30.11.10		7.8	100.28			100.10	105.00		7.69	3.99	0.58	/Ba1/BB+	муниципальный
ВолгогрОб1	700 R	9.00	17.06.10		17.06.10		2.3										//BB-	муниципальный
ВолгогрОб4	1 000 R	7.95	18.05.10		15.05.12		25.6	95.99	-3.01		97.01			11.02	4.13	1.23	//BB-	муниципальный
ВоронежОб3	500 R	10.25	28.06.10		27.06.11		14.8	101.80		5	101.80			8.66	5.02	0.96		муниципальный
ИркОбл31-3	3 000 R	6.75	21.07.10		24.11.10		7.6	99.93			99.80	100.65		7.07	2.20	0.42	//B	муниципальный
ИркОбл31-4	1 200 R	7.25	26.05.10		26.05.10		1.6	100.35		9 638	100.15	100.35		4.55	2.50	0.12	//B	муниципальный
ИркОбл31-5	2 200 R	7.70	25.06.10		26.10.11		18.8	99.75			88.01	100.50		8.20	2.58	0.78	//B	муниципальный
ИркОбл31-6	3 800 R	9.20	15.04.10		22.11.12		31.9	100.19						9.28	3.60	1.10	//B	муниципальный
КалужОбл-2	1 300 R	8.40	31.05.10		29.08.11		16.9	100.16	0.01		98.00	100.40		8.37	2.09	1.00	BB-/I	муниципальный
КалужОбл-3	1 000 R	9.05	03.06.10		29.11.12		32.2	100.17			97.00	101.70		9.17	2.38	1.94	BB-/I	муниципальный
КалужОбл-4	1 500 R	10.21	30.06.10		26.06.13		39.1				90.00						BB-/I	муниципальный
Карелия 11	800 R	9.90	13.05.10		10.05.12		25.4	101.75			96.01	102.20		8.39	4.85	1.05	BB-/I	муниципальный
Карелия 12	1 000 R	19.05	03.06.10		02.06.11		14.0	107.80	-0.15	4 105	107.52	108.00		7.64	4.40	0.62	BB-/I	муниципальный
Карелия 2	1 000 R	7.87	15.04.10		14.04.11		12.3	99.56						8.39	3.94	0.74	BB-/I	муниципальный
КОМИ 6в об	700 R	10.50	14.04.10		14.10.10		6.3	100.99						8.67	5.18	0.45	BB/Ba2/	муниципальный
КОМИ 7в об	1 000 R	9.00	23.05.10		22.11.13		44.1	101.00		681	99.01	101.00		8.00	4.42	2.52	BB/Ba2/	муниципальный
КОМИ 8в об	1 000 R	7.50	04.09.10		03.12.15		68.8	93.01	1.01	2 596	92.00	94.00		8.66	4.04	3.89	BB/Ba2/	муниципальный
КраснодКр2	1 500 R	7.00	18.06.10		14.12.12		32.7	97.09						28.49	3.60	1.49	BB/Ba1/BB	муниципальный
КраснЯрКр4	10 200 R	11.64	13.05.10		08.11.12		31.5	106.21	-0.14	160 001	106.20	106.40		7.26	2.73	1.43	BB+/Ba2/BB+	
ЛенОбл-2об	800 R	14.01	09.06.10		08.12.10		8.1	104.73			104.00	106.00		6.70	6.67	0.60	BB/BB	муниципальный
ЛенОбл-3об	1 300 R	12.25	11.06.10		05.12.14		56.7	113.50	-2.00	2 034	113.55	115.90		8.56	5.38	3.35	BB/BB	муниципальный
МГор38-об	5 000 R	10.00	26.06.10		26.12.10		8.7	103.42	0.32	193 870	103.15	103.70		5.11	4.82	0.66	BBB/Baa1/BBB	муниципальный
МГор39-об	4 800 R	8.00	21.07.10		21.07.14		52.1	101.41	0.01		101.40	101.99		7.31	3.91	3.42	BBB/Baa1/BBB	муниципальный
МГор41-об	5 000 R	8.00	30.07.10		30.07.10		3.7	101.40	-0.10	3	101.20	101.40		3.38	3.91	0.30	BBB/Baa1/BBB	муниципальный
МГор44-об	5 000 R	8.00	24.06.10		24.06.15		63.4	100.85	-0.15	342	100.10	100.85		7.40	3.96	4.00	BBB/Baa1/BBB	муниципальный
МГор45-об	15 000 R	8.00	27.06.10		27.06.12		27.0	102.41		3	102.41	103.39		6.92	3.90	1.90	BBB/Baa1/BBB	муниципальный
МГор48-об	30 000 R	8.00	11.06.10		11.06.22		148.2	95.95	0.05	282 325	95.95	96.02		7.59	4.16	7.36	BBB/Baa1/BBB	муниципальный
МГор49-об	25 000 R	8.00	14.06.10		14.06.17		87.4	99.90	0.10	31 999	99.88	100.06		7.51	3.99	5.14	BBB/Baa1/BBB	муниципальный
МГор50-об	15 000 R	8.00	18.06.10		18.12.11		20.6	102.80	-0.10	534 065	102.75	102.99		6.32	3.88	1.49	BBB/Baa1/BBB	муниципальный
МГор54-об	15 000 R	8.00	05.09.10		05.09.12		29.3	102.45	0.05	1 957	102.45	102.90		6.79	3.94	2.09	BBB/Baa1/BBB	муниципальный
МГор56-об	20 000 R	8.00	22.09.10		22.09.16		78.6	99.95		316	99.85	100.30		7.50	4.04	4.84	BBB/Baa1/BBB	муниципальный
МГор58-об	15 000 R	10.00	01.06.10		01.06.11		13.9	104.80	0.10	83 943	104.65	104.85		5.76	2.40	1.03	BBB/Baa1/BBB	муниципальный
МГор61-об	15 000 R	15.00	03.06.10		03.06.13		38.4	123.01	-0.49	1	123.01	123.30		7.00	3.07	2.44	BBB/Baa1/BBB	муниципальный
МГор62-об	20 000 R	16.00	08.06.10		08.06.14		50.7	124.40	-0.15	530	124.40	124.60		7.08	3.24	3.06	BBB/Baa1/BBB	муниципальный
МГор63-об	15 000 R	15.00	10.06.10		10.12.13		44.7	126.36			125.31	127.17		7.00	2.99	2.77	BBB/Baa1/BBB	муниципальный
Мос.обл.7в	12 000 R	9.00	20.04.10		19.04.11		12.5	101.60	0.10	5 464	101.50	102.20		7.49	4.42	0.90	/B3/отозван	муниципальный
Мос.обл.7б	16 000 R	8.00	21.04.10		16.04.14		48.9	97.90		539	97.07	97.90		8.81	4.08	3.11	/B3/отозван	муниципальный
Мос.обл.8в	10 000 R	9.00	15.06.10		11.06.13		38.6	100.90	0.25	1 215	100.70	101.30		8.68	4.45	1.71	/B3/отозван	муниципальный
Мос.обл.9в	33 000 R	18.00	05.05.10		15.03.12		23.5	112.56	0.06	259	112.56	112.80		8.81	7.45	1.18	/B3/отозван	муниципальный
НижгорОбл3	2 000 R	7.95	22.04.10		20.10.11		18.6	100.35	-0.06		100.40	100.90		7.62	3.95	0.96	В+/отозван/	муниципальный
НижгорОбл4	2 700 R	8.25	27.05.10		17.11.12		31.8	99.93			97.51	100.41		8.26	4.09	1.37	В+/отозван/	муниципальный
ОФЗ 25059	41 000 R	6.10	21.04.10		19.01.11		9.5	101.00			101.10	101.50		4.88	1.51	0.72	BBB/Baa1/BBB	гос. бумага
ОФЗ 25061	42 513 R	5.80	05.05.10		05.05.10		9.9	100.15			100.10	100.15		3.71	1.44	0.07	BBB/Baa1/BBB	гос. бумага
ОФЗ 25064	45 000 R	11.90	21.04.10		18.01.12		21.6	111.00	-0.05	100 000	110.80	111.10		5.48	2.67	1.52	BBB/Baa1/BBB	гос. бумага
ОФЗ 25065	46 000 R	12.00	30.06.10		27.03.13		36.1	116.71	0.16	6656 810	116.55	117.00		5.96	2.56	2.43	BBB/Baa1/BBB	гос. бумага
ОФЗ 25066	40 000 R	10.55	07.07.10		06.07.11		15.1										BBB/Baa1/BBB	гос. бумага
ОФЗ 25067	39 517 R	11.30	21.04.10		17.10.12		30.7	113.10	0.10	13 606	112.90	113.10		5.82	2.49	2.08	BBB/Baa1/BBB	гос. бумага
ОФЗ 25068	44 817 R	12.00	25.08.10		20.08.14		53.1	121.30	0.10	980	121.20	121.40		6.44	4.93	3.35	BBB/Baa1/BBB	гос. бумага
ОФЗ 25070	10 000 R	10.00	29.09.10		28.09.11		17.9	106.85	0.20	8 819	106.82	106.85		5.17	4.67	1.34	BBB/Baa1/BBB	гос. бумага
ОФЗ 25071	20 000 R	8.10	02.06.10		26.11.14		56.4	105.48		102 272	106.50	107.50		6.82	3.83	3.63	BBB/Baa1/BBB	гос. бумага
ОФЗ 25072	45 000 R	7.15	28.07.10		23.01.13		34.0	103.20	0.10	1	103.05	103.45		5.97	3.59	2.41	BBB/Baa1/BBB	гос. бумага
ОФЗ 25073	45 000 R	6.85	04.08.10		01.08.12		28.2	102.00	-0.20	100 000	102.15	102.50		5.99	3.48	2.03	BBB/Baa1/BBB	гос. бумага
ОФЗ 26198	42 117 R	6.00	03.11.10		02.11.12		31.3	100.30	0.53	30 000	100.00	100.40		5.85	5.98	2.27	BBB/Baa1/BBB	гос. бумага
ОФЗ 26199	40 291 R	6.10	14.04.10		11.07.12		27.5	101.15		90 040	100.80	101.15		5.67	1.50	1.98	BBB/Baa1/BBB	гос. бумага
ОФЗ 26202	10 000 R	11.20	23.06.10		17.12.14		57.1	119.65	0.10	21 781	119.50	119.75		6.48	2.33	3.57	BBB/Baa1/BBB	гос. бумага
ОФЗ 46002	62 000 R	8.00	11.08.10		08.08.12		28.4	104.00	0.30	105 815	103.70	104.20		5.39	3.84	1.43	BBB/Baa1/BBB	гос. бумага
ОФЗ 46003	18 649 R	10.00	14.07.10		14.07.10		3.2	101.50		20 000	101.50	101.69		4.20	4.91	0.25	BBB/Baa1/BBB	гос. бумага
ОФЗ 46014	58 290 R	8.00	08.09.10		29.08.16		102.1	101.64	-0.11	1238 042	101.40	102.00		6.82	3.92	4.08	BBB/Baa1/BBB	гос. бумага
ОФЗ 46017	80 000 R	7.50	12.05.10		03.08.16		76.9	100.58		210 000	100.35	100.58		6.74	1.86	4.48	BBB/Baa1/BBB	гос. бумага
ОФЗ 46018	128 934 R	8.50	09.06.10		24.11.21		141.6	101.25	-0.05	2	101.40	101.70		7.14	2.09	6.92	BBB/Baa1/BBB	гос. бумага
ОФЗ 46019	26 000 R		30.03.11</															

Рынок еврооблигаций

Выпуск	Объем, млн	Купон, %	Дата			Месяцев до		Цена	Изм.	Торговый объем, шт	Котировки		Доходность, %			Дюр, лет	Рейтинг F/M/S	Сектор
			купона	оферты	погаш	офрт	погаш				покупка	продажа	офрт	погаш	текущ			
Ak bars-10	250 \$	8.25	28.06.10		28.06.10		2.7	100.80	0.00					4.51	4.09	0.22	BB/Ba3/	банки
Ak bars-11	300 \$	9.25	20.06.10		20.06.11		14.6	102.86	0.00					6.70	4.50	1.10	BB/Ba3/	банки
Ak bars-12	225 \$	10.25	03.06.10		03.12.12		32.3	106.42	0.02					7.52	4.82	2.24	BB/Ba3/	банки
Alfa-Bank-12	500 \$	8.20	25.06.10		25.06.12		26.9	105.80	0.00					5.38	3.88	1.98	BB-/Ba1/B+	банки
Alfa-Bank-13	400 \$	9.25	24.06.10	24.06.11	24.06.13		15.0	39.1	107.60	-0.02			2.80		4.30	1.13	BB-/Ba1/B+	банки
Alfa-Bank-15	225 \$	8.63	09.06.10	09.12.10	09.12.15		8.0	69.0									BB-/Ba1/B+	банки
Alfa-Bank-15_03_18	600 \$	8.00	18.09.10		18.03.15			60.1									BB-/Ba1/B+	банки
Alfa-Bank-17	300 \$	8.64	22.08.10	22.02.12	22.02.17		23.0	83.7									BB-/Ba1/B+	банки
Alliance Oil-15	350 \$	9.88	11.09.10		11.03.15			59.9									B-/B+	сырье
Alrosa-14	500 \$	8.88	17.05.10		17.11.14			56.1	109.53	0.16				6.45	4.05	3.68	B+/Ba3/B+	сырье
BoM-10	300 \$	7.38	26.05.10		26.11.10			7.7	103.43	0.02				1.87	3.56	0.61	BBB-/Baa1/	банки
BoM-11CHF	250 C	6.25	04.03.11		04.03.11			11.0	101.80	-0.70				4.12	6.14	0.88	BBB-/Baa1/	банки
BoM-13	500 \$	7.34	13.05.10		13.05.13			37.0	105.35	-0.02				5.43	3.48	2.68	BBB-/Baa1/	банки
BoM-15	300 \$	7.50	25.05.10	25.11.10	25.11.15		8.0	68.5	101.08	-0.03			5.70		3.71	0.59	BBB-/Baa1/	банки
BoM-15_03_11	750 \$	6.70	11.09.10		11.03.15			59.9	101.29	0.07				6.39	3.31	4.13	BBB-/Baa1/	банки
BoM-17	400 \$	6.81	10.05.10		10.05.17			86.3	100.04	0.02				6.80	3.40	5.40	BBB-/Baa1/	банки
Business Alliance-12	8 323 R	8.88	25.04.10		25.04.12			24.9	97.00	-0.25				12.72	2.29	0.70	/Ba3/	финансы
Credit Europe Bank-10	250 \$	7.50	13.04.10		13.04.10			0.1	100.00					7.36	3.75	0.01	/Ba3/	банки
DON-Stroy-10 CLN	150 \$	10.00	01.05.10		01.11.10			6.9									/Ba3/	строительство
EURDEV-14	500 \$	7.38	29.09.10		29.09.14			54.5	107.42	-0.15				5.48	3.43	3.80	BBB/A3/BBB	банки
Eurochem12	300 \$	7.88	21.09.10		21.09.12			29.9									BB/BB	химия
Evrax-13	1 050 \$	8.88	24.04.10		24.04.13			37.0	105.14	0.14				6.97	4.22	2.55	B+/B1/B	металлургия
Evrax-15	750 \$	8.25	10.05.10		10.11.15			68.0	102.00					7.80	4.04	4.28	/Ba3/BB-	металлургия
Evrax-18	550 \$	9.50	24.04.10		24.04.15			97.9									B+/B1/B	металлургия
Gallery-13 CLN	175 \$	10.13	12.05.10		12.05.13			37.6									/Ca1/D	сырье
Gazbank-10 CLN	100 \$	9.75	17.05.10		17.05.10			1.3									/B2/	банки
Gazprom-10	1 000 €	7.80	27.09.10		27.09.10			5.7	102.78	-0.01				1.73	7.59	0.46	BBB/Baa1/BBB	сырье
Gazprom-10 JPY	20 000 Y	2.63	15.05.10		15.11.10			7.3									BBB/Baa1/BBB	сырье
Gazprom-11 CHF	500 C	9.00	23.04.10		23.04.11			12.6	105.87	-0.01				3.14	8.50	0.95	BBB/Baa1/BBB	сырье
Gazprom-12	1 000 €	4.56	09.12.10		09.12.12			32.5	103.89	0.30				2.99	4.39	2.50	BBB/Baa1/BBB	сырье
Gazprom-12 JPY	30 000 Y	2.89	15.05.10		15.11.12			31.7									BBB/Baa1/BBB	сырье
Gazprom-13	1 750 \$	9.63	01.09.10		01.03.13			35.2	114.38	0.00				4.29	4.21	2.54	BBB/Baa1/BBB	сырье
Gazprom-13 GBP	800 G	6.58	31.10.10		31.10.13			43.4	105.21	0.00				4.87	6.25	3.14	BBB/Baa1/BBB	сырье
Gazprom-13-2	1 222 \$	4.51	22.07.10		22.07.13			40.0	103.67	-0.06				3.32	2.17	3.02	BBB/Baa1/BBB	сырье
Gazprom-13-5	400 \$	7.34	11.04.10		11.04.13			36.6	108.40	-0.04				4.33	3.39	2.62	BBB/Baa1/BBB	сырье
Gazprom-13-6	500 \$	7.51	31.07.10		31.07.13			40.3	109.26	0.38				4.46	3.44	2.91	BBB/Baa1/BBB	сырье
Gazprom-14	780 €	5.03	25.02.11		25.02.14			47.3	104.47	0.07				3.73	4.82	3.54	BBB/Baa1/BBB	сырье
Gazprom-14_07_31	1 250 \$	8.13	31.07.10		31.07.14			52.5	112.09	-0.03				5.08	3.64	3.61	BBB/Baa1/BBB	сырье
Gazprom-14-2	700 €	5.36	31.10.10		31.10.14			55.5	104.45	-0.07				4.22	5.14	4.01	BBB/Baa1/BBB	сырье
Gazprom-15	1 000 €	5.88	01.06.10		01.06.15			62.6	105.44	-0.01				4.61	5.57	4.30	BBB/Baa1/BBB	сырье
Gazprom-15_02_04	850 €	8.13	04.02.11		04.02.15			58.7	115.41	-0.03				3.02	7.04	4.10	BBB/Baa1/BBB	сырье
Gazprom-16	1 350 \$	6.21	22.05.10		22.11.15			80.6	102.98	0.10				5.66	3.02	5.27	BBB/Baa1/BBB	сырье
Gazprom-17	500 €	5.14	22.03.11		22.03.17			84.6	100.04	-0.03				5.06	5.13	5.86	BBB/Baa1/BBB	сырье
Gazprom-17-2	500 €	5.44	02.11.10		02.11.17			92.1	101.02	0.04				5.20	5.38	6.11	BBB/Baa1/BBB	сырье
Gazprom-18	1 200 €	6.61	13.02.11		13.02.15			95.6	105.60	-0.04				5.62	6.26	6.18	BBB/Baa1/BBB	сырье
Gazprom-18-2	1 100 \$	8.15	11.04.10		11.04.15			97.5	112.85	0.10				6.09	3.61	5.78	BBB/Baa1/BBB	сырье
Gazprom-19	2 250 \$	9.25	23.04.10	23.04.12	23.04.15		25.0	110.0						5.21	3.39	3.03	BBB/Baa1/BBB	сырье
Gazprom-20	1 250 \$	7.20	01.08.10		01.02.20			119.5	106.12	0.14							BBB/Baa1/BBB	сырье
Gazprom-22	1 300 \$	6.51	07.09.10		07.03.22			145.0	98.93	0.30				6.64	3.29	8.13	BBB/Baa1/BBB	сырье
Gazprom-34	1 200 \$	8.63	28.04.10	28.04.14	28.04.34		49.0	292.8	116.80	0.55			4.08		3.69	3.37	BBB/Baa1/BBB	сырье
Gazprom-37	1 250 \$	7.29	16.08.10		16.08.37			333.0	100.10	-1.03				7.28	3.64	11.67	BBB/Baa1/BBB	сырье
Gazprombank-10 CHF	500 C	6.53	13.08.10		13.08.10			4.2									/Baa3/BB	банки
Gazprombank-11	300 \$	7.97	15.06.10		15.06.11			14.4	105.57	-0.03				3.13	3.78	1.11	/Baa3/BB	банки
Gazprombank-13	500 \$	7.93	28.06.10		28.06.13			39.2									/Baa3/BB	банки
Gazprombank-15	1 000 \$	6.50	23.09.10		23.09.15			66.4									/Baa3/BB	банки
Gazstream-13	647 \$	5.63	22.07.10		22.07.13			40.0	103.18	-0.09				4.57	2.73	2.95	BBB/Baa1/BBB	сырье
HCFB-10	200 \$	9.50	11.04.10		11.04.10			0.1									/Ba3/B+	банки
HCFB-11	500 \$	11.00	20.06.10		20.06.11			14.6	105.00					6.57	5.24	1.09	/Ba3/B+	банки
HCFB-11-2	450 \$	11.75	11.08.10		11.08.11			16.3	100.46	0.00				11.34	5.85	1.19	/Ba3/B+	банки
IIB-10-2	200 €	9.00	06.07.10		06.07.10			2.9	99.85					9.11	9.01	0.23	B/B1/BB-	банки
IIB-13	200 \$	11.00	15.08.10		15.02.13			34.8	100.47	0.16				10.79	5.47	2.36	B/B1/BB-	банки
Income-Lada-10 CLN	40 \$	10.00	20.05.10		20.11.10			7.5									/B3/	торговля
Income-Lada-11 CLN	38 \$	18.00	23.06.10		20.06.11			14.6									/B3/	торговля
KuzbasRazrezugol-10	200 \$	9.00	12.07.10		12.07.10			3.1									/B3/	металлургия
KZOSRU-11	200 \$	9.25	30.04.10		30.10.11			19.0	86.75					19.50	5.33	1.29	RD//D	химия
LenSpetsSMU-12 CLN	100 \$	9.75	26.04.10		26.04.12			24.9									//B	строительство
Lukoil-14	900 \$	6.38	05.05.10		05.11.14			55.7	105.34	-0.03				5.05	3.03	3.86	BBB-/Baa2/BBB-	сырье
Lukoil-17	500 \$	6.36	07.06.10		07.06.17			87.2	102.86	0.04				5.86	3.09	5.60	BBB-/Baa2/BBB-	сырье
Lukoil-19	600 \$	7.25	05.05.10		05.11.19			116.6	105.21	0.19				6.51	3.45	6.72	BBB-/Baa2/BBB-	сырье
Lukoil-22	500 \$	6.66	07.06.10		07.06.22			148.1	99.27	0.03				6.74	3.35	8.05	BBB-/Baa2/BBB-	сырье
MBRD-16	60 \$	8.88	10.09.10	10.03.11	10.03.15		11.0	72.1									B+/B1/	банки
MDM-11	200 \$	9.75	21.07.10		21.07.11			15.6	105.16	0.00				5.52	4.64	1.18	BB-/Baa2/B+	финансы
Mirax-10	100 \$	13.50	28.05.10		28.05.10			1.6									/Ca1/	строительство
Mirax-11	180 \$	9.45	20.09.10		20.03.11			11.5									/Ca1/	строительство
Moscow-11	374 €	6.45	12.10.10		12.10.11			18.4	105.36	-0.01				2.74	6.12	1.43	BBB/Baa1/BBB	муниципальный
Moscow-16	407 €	5.06	20.10.10		20.10.15			79.5	101.45	-0.03				4.74	4.99	5.48	BBB/Baa1/BBB	муниципальный
MTS-10	400 \$	8.38	14.04.10		14.10.10			6.3	102.81	0.01				2.82	4.07	0.49	BB-/Baa2/BB	телеком
MTS-12	400 \$	8.00	28.07.10		28.01.12			22.0	106.81	0.02				4.04	3.74	1.66	BB-/Baa2/BB	телеком
NKNH-12																		

Рынок еврооблигаций

Выпуск	Объем, млн	Купон, %	Дата			Месяцев до		Цена	Изм.	Торговый объем, шт	Котировки		Доходность, %			Дюр, лет	Рейтинг F/M/S	Сектор
			купона	оферты	погаш	офрт	погаш				покупка	продажа	офрт	погаш	текущ			
ОАК-10	200 \$	10.00	08.07.10		08.07.10		3.0										Машиностр.	
ProbusinessBank-10	3 000 R	9.75	09.07.10		09.07.10		3.0										финансы	
ProbusinessBank-10-2	80 \$	12.50	18.08.10		18.08.10		4.4	102.19					6.18	6.12	0.35		финансы	
Prodimeх-11 CLN	100 \$	10.25	29.09.10		29.09.11		17.9										торговля	
Promsvyazbank-10	200 \$	8.50	04.10.10		04.10.10		5.9										банки	
Promsvyazbank-11	225 \$	8.75	20.04.10		20.10.11		18.6	107.85	0.00				3.44	4.06	1.39		банки	
Promsvyazbank-12-2	200 \$	9.63	23.05.10		23.05.12		25.8	106.63	0.00				6.23	4.51	1.85		банки	
Promsvyazbank-13	150 \$	10.75	15.07.10	15.07.11	15.07.13	15.0	39.8	112.01	-0.02			1.16		4.80	1.19		банки	
Promsvyazbank-15	200 \$	12.75	27.05.10		27.05.12		62.5	115.02	-0.01				9.02	5.54	3.69		банки	
Promsvyazbank-18	100 \$	12.50	31.07.10		31.01.12		95.1	117.38					10.05	5.32	5.02		банки	
Raspadskaya-12	300 \$	7.50	22.05.10		22.05.12		25.8										сырье	
RenCap-13	225 \$	13.00	01.10.10		01.04.13		36.3										банки	
ROLF-11	150 \$	13.00	05.05.10		30.06.11		14.9										торговля	
Rosbank-12	130 \$	9.00	01.07.10		01.07.12		27.1										банки	
Rosselkhozbank-10	350 \$	6.88	29.05.10		29.11.10		7.8	103.38	0.19				1.53	3.32	0.62		банки	
Rosselkhozbank-12 CHF	150 C	6.26	30.04.10		30.04.12		25.1	105.30	0.30				3.51	5.95	1.86		банки	
Rosselkhozbank-13	700 \$	7.18	16.05.10		16.05.13		37.8	108.73	-0.01				4.15	3.30	2.72		банки	
Rosselkhozbank-13 RUB	30 000 R	7.50	25.09.10		25.03.13		36.0	100.05	0.00				7.48	3.75	2.61		банки	
Rosselkhozbank-14	750 \$	7.13	14.07.10		14.01.14		45.9	108.77	-0.04				4.56	3.28	3.26		банки	
Rosselkhozbank-14-2	1 000 \$	9.00	11.06.10		11.06.14		50.8										банки	
Rosselkhozbank-16	500 \$	6.97	21.09.10	21.09.11	21.09.12	18.0	78.6	103.40	0.04			4.52		3.37	1.37		банки	
Rosselkhozbank-17	1 250 \$	6.30	15.05.10		15.05.17		86.4	104.43	0.07				5.53	3.02	5.57		банки	
Rosselkhozbank-18	1 000 \$	7.75	29.05.10		29.05.12		99.1	113.28	0.12				5.69	3.42	6.00		банки	
RTM-11 CLN	125 \$	12.00	04.06.10		04.03.11		11.0										торговля	
Russia-18	3 466 \$	11.00	24.07.10		24.07.12		100.9	143.27	0.03				4.65	3.84	5.89		гос. бумаги	
Russia-28	2 500 \$	12.75	24.06.10		24.06.22		221.7	178.08	0.20				5.77	3.58	9.42		гос. бумаги	
Russia-30	21 218 \$	7.50	30.09.10		31.03.30		243.2	115.69	0.03	3409 939	116.00		4.95	3.24	5.96		гос. бумаги	
RusStandard-10	500 \$	7.50	07.10.10		07.10.10		6.0										банки	
RusStandard-10-2	400 \$	8.49	29.06.10		29.06.10		2.7	100.15	0.00				7.69	4.24	0.21		банки	
RusStandard-11	350 \$	8.63	05.05.10		05.05.11		13.0	100.06	0.00				8.56	4.31	0.97		банки	
RusStandard-15	200 \$	8.88	16.06.10	16.12.10	16.12.15	8.0	69.2	97.54	0.20			12.68		4.55	0.62		банки	
RusStandard-16	200 \$	9.75	01.06.10		01.12.12		80.9	98.26	0.09				11.14	4.96	4.53		банки	
RZD-17	1 500 \$	5.74	03.10.10		03.04.17		85.0	100.86	0.16				5.59	2.88	5.69		транспорт	
Sberbank-11	750 \$	5.93	14.05.10		14.11.11		19.5	105.58	-0.01				2.35	2.81	1.50		банки	
Sberbank-13	500 \$	6.48	15.05.10		15.05.13		37.7	109.21	-0.04				3.33	2.97	2.76		банки	
Sberbank-13-2	500 \$	6.47	02.07.10		02.07.13		39.3	109.25	-0.05				3.42	2.96	2.89		банки	
Sberbank-15	1 000 \$	6.23	11.08.10		11.02.15		59.0										банки	
Severstal-13	1 250 \$	9.75	29.07.10		29.07.13		40.2	109.73	-0.09				6.43	4.44	2.79		сырье	
Severstal-14	375 \$	9.25	19.04.10		19.04.14		49.0	108.99	0.11				6.67	4.24	3.24		сырье	
SeverstalTrans-10 CLN	175 \$	8.50	22.06.10		22.06.10		2.5										транспорт	
Sibirtelecom-11 CLN	90 \$	7.70	24.04.10		24.04.11		12.7										телеком	
SINEK-15	250 \$	7.70	03.08.10		03.08.15		64.7	101.97	-0.20				7.24	3.78	4.26		финансы	
Sisfin-11	350 \$	8.88	28.07.10		28.01.11		9.8	104.85	0.03				2.72	4.23	0.77		телеком	
Tatfondbank-10	0 \$	9.75	26.04.10		26.04.10		0.6										финансы	
Tatfondbank-12	0 \$	12.00	02.02.11		02.02.12		22.1										финансы	
Tekhnosila-10 CLN	100 \$	9.75	03.07.10		03.07.10		2.8										торговля	
TNK-11	600 \$	10.00	29.07.10		29.07.11		15.9	104.83	0.01				6.08	4.77	1.20		производство	
TNK-11	500 \$	6.88	18.07.10		18.07.11		15.5	104.44	0.02				3.29	3.29	1.21		сырье	
TNK-12	500 \$	6.13	20.09.10		20.09.12		29.8	104.54	0.01				4.16	2.93	2.26		сырье	
TNK-13	600 \$	7.50	13.09.10		13.03.13		35.6										сырье	
TNK-15	500 \$	6.25	02.08.10		02.02.15		58.7	105.80	-0.01				4.88	2.95	4.11		сырье	
TNK-16	1 000 \$	7.50	18.07.10		18.07.12		76.4	109.95	-0.18				5.60	3.41	4.97		сырье	
TNK-17	800 \$	6.63	20.09.10		20.03.17		84.6	104.50					5.83	3.17	5.53		сырье	
TNK-18	1 100 \$	7.88	13.09.10		13.03.12		96.5	110.24	-0.01				6.22	3.57	5.93		сырье	
TNK-20	500 \$	7.25	02.08.10		02.02.20		119.5	105.15	-0.23				6.53	3.45	6.95		сырье	
TNT-10	60 \$	9.25	08.06.10		08.12.10		8.1										телеком	
TransCapitalBank-10	175 \$	9.13	10.05.10		10.05.10		1.0										банки	
TransCapitalBank-17	100 \$	10.51	18.07.10		18.07.17		88.6										банки	
TransCreditBank-10	400 \$	7.00	16.05.10		16.05.10		1.2										банки	
TransCreditBank-11	350 \$	9.00	23.06.10		25.06.11		14.7										банки	
Transneft-12	500 \$	6.10	27.06.10		27.06.12		27.0										сырье	
Transneft-12-2	700 €	5.38	27.06.10		27.06.12		27.0										сырье	
Transneft-13	600 \$	7.70	07.08.10		07.08.13		40.5										сырье	
Transneft-14	1 300 \$	5.67	05.09.10		05.03.14		47.5										сырье	
Transneft-18	1 050 \$	8.70	07.08.10		07.08.12		101.4										сырье	
Trust-10	200 \$	9.38	29.05.10		29.05.10		1.7	99.12					15.70	4.73	0.13		банки	
Trust-12 CLN	20 \$	11.50	06.09.10		06.09.12		29.4										банки	
URSA-10 EUR	400 €	7.00	21.05.10		21.05.10		1.4										банки	
URSA-11-1	130 \$	12.00	30.06.10		30.12.11		21.0										банки	
URSA-11-2	300 €	8.30	16.11.10		16.11.11		19.5										банки	
UTK-13 CLN	3 500 R	9.00	04.06.10	04.06.11	04.06.13	14.0	38.4										телеком	
VEB-1	2 000 \$	1.48	03.06.10		03.06.10		1.8	100.02					1.36	0.74	0.15		банки	
Vimpelcom-11	300 \$	8.38	22.04.10		22.10.11		18.7	107.42	0.28				3.37	3.90	1.40		телеком	
Vimpelcom-13	1 000 \$	8.38	30.04.10		30.04.13		37.2										телеком	
Vimpelcom-16	600 \$	8.25	23.05.10		23.05.12		74.5	109.65	0.09				6.32	3.76	4.70		телеком	
Vimpelcom-18	1 000 \$	9.13	30.04.10		30.04.12		98.1										телеком	
Vostok Express Bank-17	43 \$	11.00	27.06.10		27.06.17													

Бизнес-департамент по операциям с долговыми инструментами

Исполнительный директор, руководитель департамента
Борис Гинзбург, GinzburgBI@uralsib.ru

Бизнес-блок продаж и торговли

Руководитель бизнес-блока
Сергей Шемардов, she_sa@uralsib.ru

Управление продаж

Коррадо Таведжиа, taveggiac@uralsib.ru
Елена Довгань, dov_en@uralsib.ru
Анна Карпова, karповаam@uralsib.ru
Дмитрий Попов, popovdv@uralsib.ru
Павел Осташко, ostashkopa@uralsib.ru
Дэниэл Фельцман, feltsmand@uralsib.ru
Екатерина Кочемазова, kochemazovaea@uralsib.ru

Управление торговли

Андрей Борисов, bor_av@uralsib.ru
Вячеслав Чалов, chalovvg@uralsib.ru
Наталья Храброва, khrabrovann@uralsib.ru

Бизнес-блок по рынкам долгового капитала

Сопровождение проектов

Артемий Самойлов, samojlovaa@uralsib.ru
Кирилл Иванов, ivanovkv@uralsib.ru
Гюзель Тимошкина, tim_gg@uralsib.ru
Наталья Грищенко, grischenkovane@uralsib.ru

Галина Гудыма, gud_gi@uralsib.ru
Анна Комова, komovaav@uralsib.ru
Виктор Орехов, ore_vv@uralsib.ru
Алексей Чекушин, chekushinay@uralsib.ru

Аналитическое управление

Руководитель управления
Константин Чернышев, che_kb@uralsib.ru

Долговые обязательства

Дмитрий Дудкин, dudkindi@uralsib.ru
Денис Порывай, porывajdv@uralsib.ru
Станислав Боженко, bozhenkosv@uralsib.ru
Надежда Мырсинова, myr_nv@uralsib.ru
Мария Радченко, radchenkomg@uralsib.ru

Стратегия/Политика

Крис Уифер, sweafer@uralsib.ru
Леонид Слипченко, slipchenkola@uralsib.ru

Экономика

Владимир Тихомиров, tih_vi@uralsib.ru
Наталья Майорова, mai_ng@uralsib.ru

Банки

Леонид Слипченко, slipchenkola@uralsib.ru
Наталья Майорова, mai_ng@uralsib.ru

Анализ рыночных данных

Вячеслав Смольянинов, smolyaninovv@uralsib.ru
Андрей Богданович, bogdanovic@uralsib.ru
Василий Дегтярев, degtyarevmm@uralsib.ru
Владимир Косяков, kosyakovvs@uralsib.ru

Джон Уолш (англ. яз.), walshj@uralsib.ru,
Тимоти Холл, hallt@uralsib.ru
Пол Де Витт, dewittpd@uralsib.ru

Редактирование/полиграфия/перевод

Нефть и газ
Виктор Мишняков, mishnyakovvv@uralsib.ru
Юлия Новиченкова, novichenkova@uralsib.ru
Ирина Булкина, bulkinaiv@uralsib.ru

Энергетика
Матвей Тайц, tai_ma@uralsib.ru
Александр Селезнев, seleznevae@uralsib.ru

Металлургия/Горнодобывающая промышленность

Майкл Кавана, kavanaghms@uralsib.ru
Дмитрий Смолин, smolindv@uralsib.ru
Николай Сосновский, sosnovskyno@uralsib.ru

Минеральные удобрения/Машиностроение/Транспорт

Анна Куприянова, kupriyanovaa@uralsib.ru
Ирина Иртегова, irtegovais@uralsib.ru

Телекоммуникации/Медиа/Информационные технологии

Константин Чернышев, che_kb@uralsib.ru
Константин Белов, belovka@uralsib.ru
Кирилл Бахтин, bakhtinkv@uralsib.ru

Потребительский сектор/Недвижимость

Тигран Оганесян, oganesyantr@uralsib.ru
Никита Швед, shvedne@uralsib.ru

Андрей Пятигорский, pya_ae@uralsib.ru,
Ольга Симкина, sim_oa@uralsib.ru,
Евгений Гринкруг, grinkrug@uralsib.ru
Даниил Хавронюк, khavronyukdo@uralsib.ru

Дизайн

Ангелина Шабаринова, shabarinovav@uralsib.ru

Настоящий бюллетень предназначен исключительно для информационных целей. Ни при каких обстоятельствах этот бюллетень не должен использоваться или рассматриваться как oferta или предложение делать offerты. Несмотря на то, что данный материал был подготовлен с максимальной тщательностью, УРАЛСИБ не дает никаких прямых или косвенных заверений или гарантий в отношении достоверности и полноты включенной в бюллетень информации. Ни УРАЛСИБ, ни агенты компании или аффилированные лица не несут никакой ответственности за любые прямые или косвенные убытки от использования настоящего бюллетеня или содержащейся в нем информации.

Все права на бюллетень принадлежат ООО «УРАЛСИБ Кэпитал», и содержащаяся в нем информация не может воспроизводиться или распространяться без предварительного письменного разрешения. © УРАЛСИБ Кэпитал 2009